

## **5. HƯỚNG DẪN KHAI THÁC, SỬ DỤNG NGUỒN TÀI NGUYÊN SÁCH VÀ CÁC HỌC LIỆU ĐIỆN TỬ CỦA NHÀ XUẤT BẢN GIÁO DỤC VIỆT NAM**

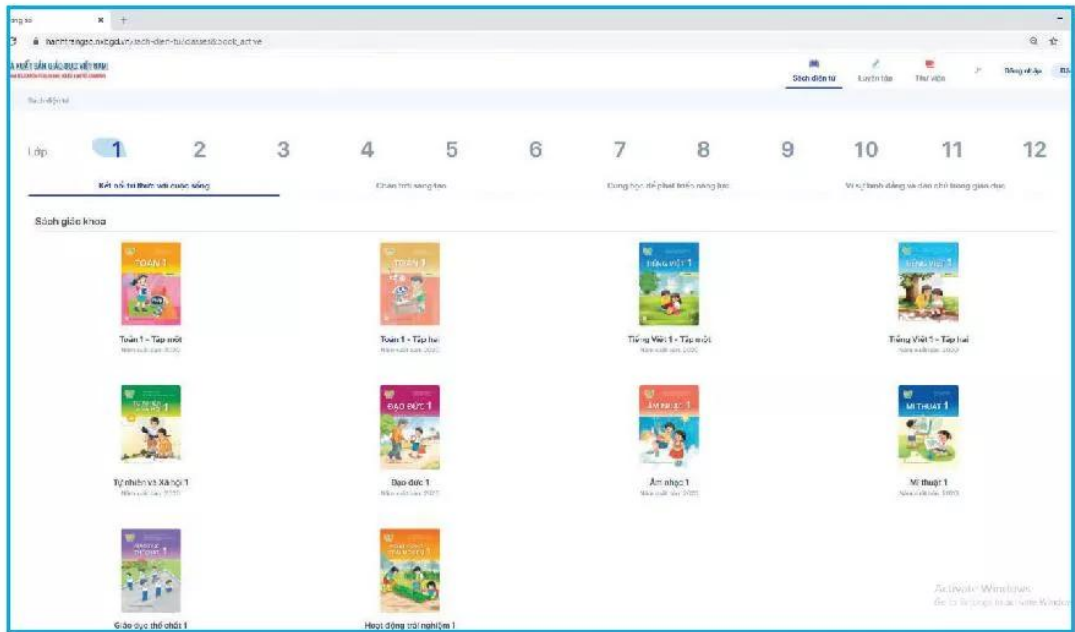
### **5.1. Khai thác nền tảng <https://hanhtrangso.nxbgd.vn> và <https://taphuan.nxbgd.vn>**

Nhà xuất bản Giáo dục Việt Nam đã phát triển 2 nền tảng <https://hanhtrangso.nxbgd.vn> và <https://taphuan.nxbgd.vn> phục vụ việc triển khai SGK chương trình mới từ năm học 2020. Trong đó, nền tảng <https://hanhtrangso.nxbgd.vn> cung cấp phiên bản SGK điện tử với các công cụ tương tác, tư liệu giảng dạy đa dạng, hỗ trợ giáo viên trong hoạt động giảng dạy, đồng thời phát huy tối đa giá trị bộ SGK. Song hành với nền tảng <https://hanhtrangso.nxbgd.vn> là nền tảng <https://taphuan.nxbgd.vn> cung cấp nguồn tài liệu tập huấn SGK chính thống từ NXB đến các cấp quản lý địa phương và GV. Qua đó, hỗ trợ GV chủ động nắm bắt triết lí, giá trị bộ SGK.

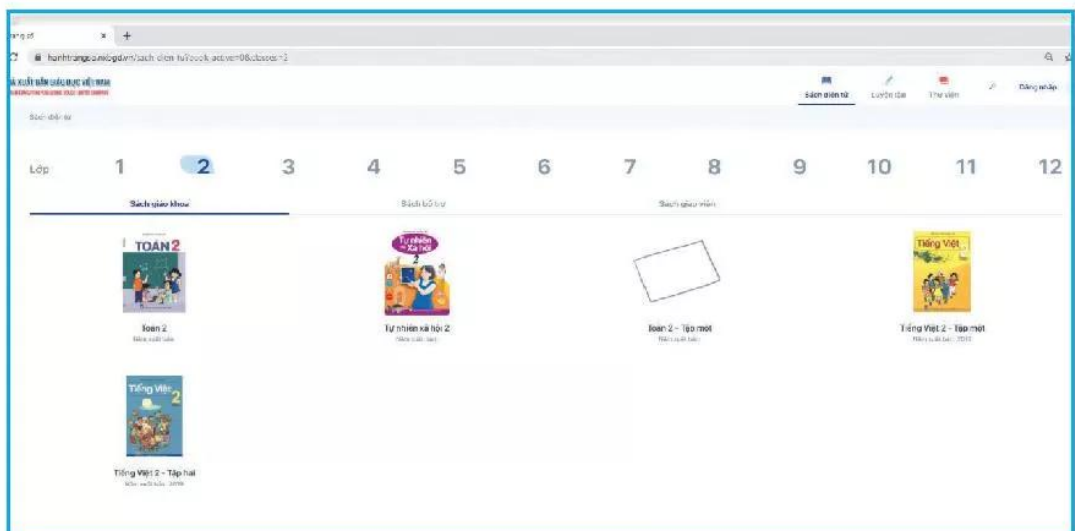
Để khai thác và sử dụng hiệu quả sách điện tử *Mĩ thuật 2* tại trang <https://hanhtrangso.nxbgd.vn>, mỗi GV, HS chỉ cần có một thiết bị có thể truy cập Internet như: máy tính để bàn, máy tính xách tay, điện thoại thông minh, ... và làm theo các bước sau:

Bước 1: Truy cập vào một trong các trình duyệt Google Chrome, Mozilla Firefox, Internet Explorer, ...

Bước 2: Gõ <https://hanhtrangso.nxbgd.vn>, sau đó nhấn Enter.



Bước 3: Trên màn hình hiển thị, lần lượt thực hiện các thao tác: Vào **Chân trời sáng tạo** -> **Lớp 2** -> **Sách giáo khoa** -> **Môn Mĩ thuật 2**.

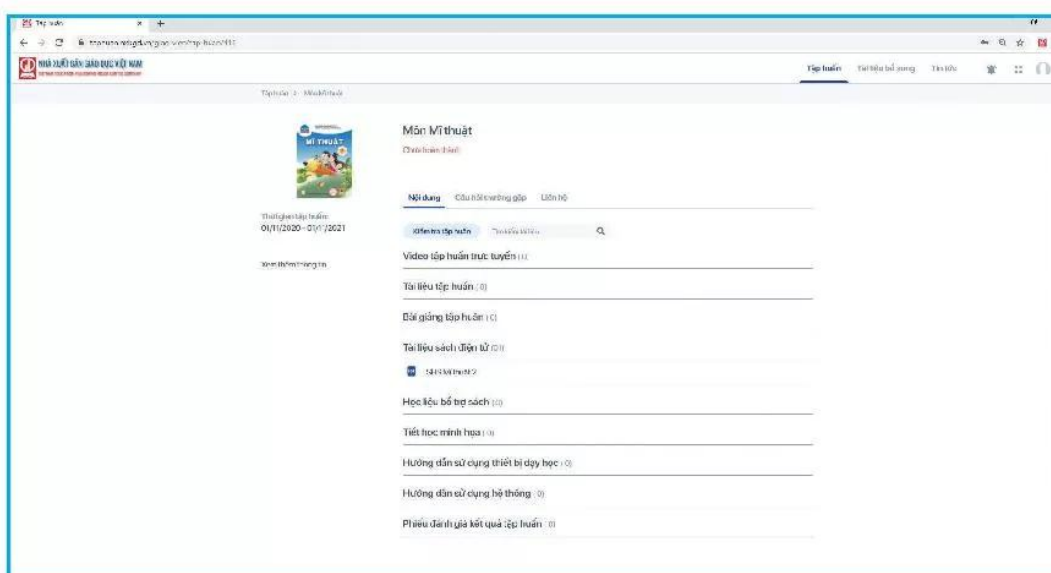
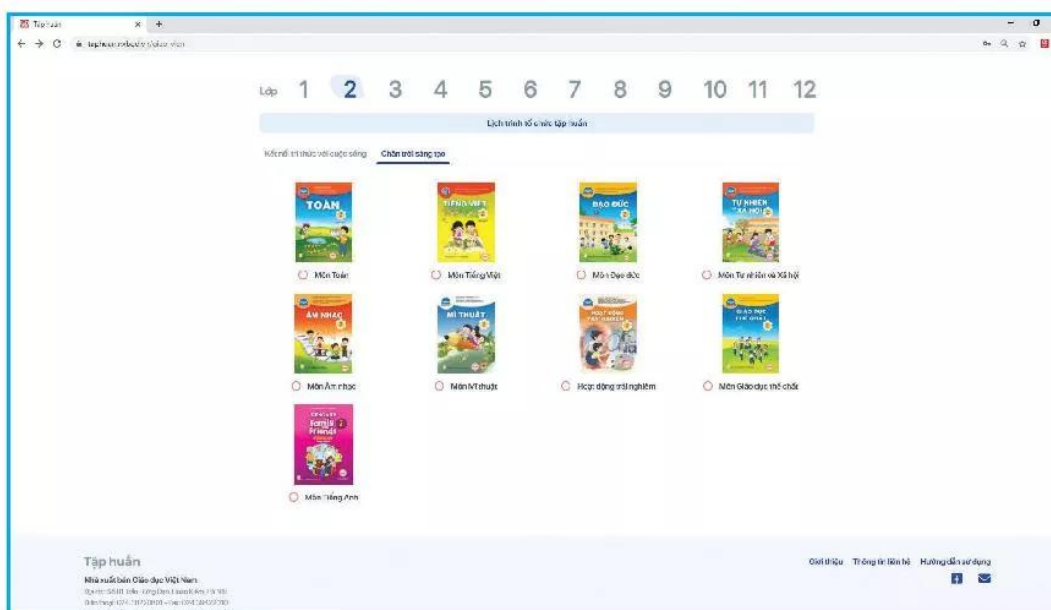


Để khai thác và sử dụng hiệu quả trang <https://taphuan.nxbgd.vn>, mỗi GV, HS chỉ cần có một thiết bị có thể truy cập Internet như: máy tính để bàn, máy tính xách tay, điện thoại thông minh, ... và làm theo các bước sau:

**Bước 1:** Truy cập vào một trong các trình duyệt Google Chrome, Mozilla Firefox, Internet Explorer.

**Bước 2:** Gõ <https://taphuan.nxbgd.vn>, sau đó nhấn Enter.

**Bước 3:** Trên màn hình hiển thị, lần lượt thực hiện các thao tác: Vào **Chân trời sáng tạo** -> **Lớp 2** -> **Môn Mĩ thuật 2**.



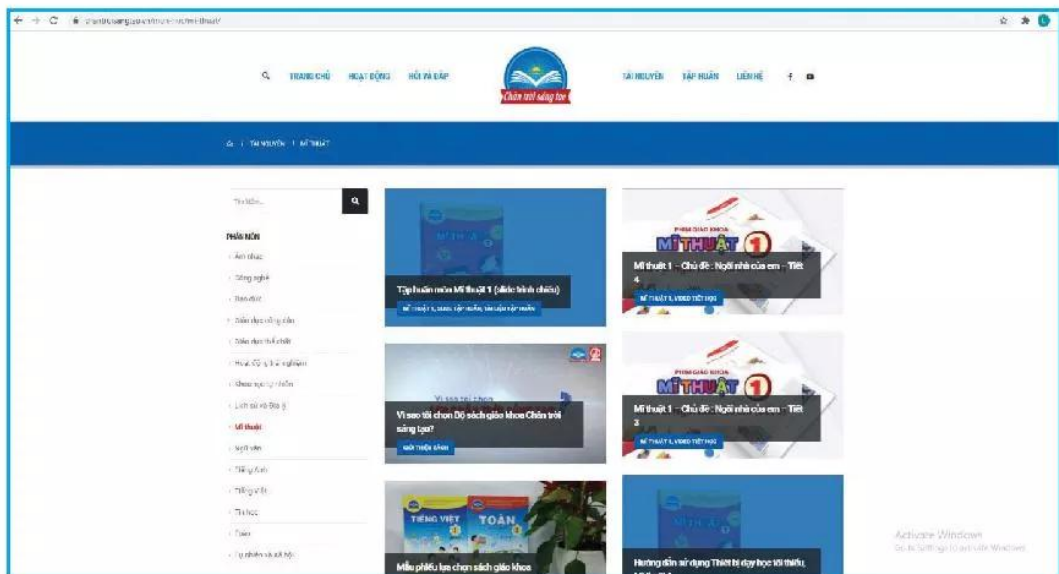
## 5.2. Khai thác website <https://chantroisangtao.vn>

Để khai thác, sử dụng các thông tin liên quan đến sách giáo khoa điện tử *Mĩ thuật 2*, GV và HS còn có thể truy cập trang web <https://chantroisangtao.vn> bằng cách sau:

Bước 1: Gõ <https://chantroisangtao.vn>.



Bước 2: Trên màn hình hiển thị, lần lượt thực hiện các thao tác: vào **Hệ tài nguyên** -> **Phân môn** -> **Mĩ thuật**.





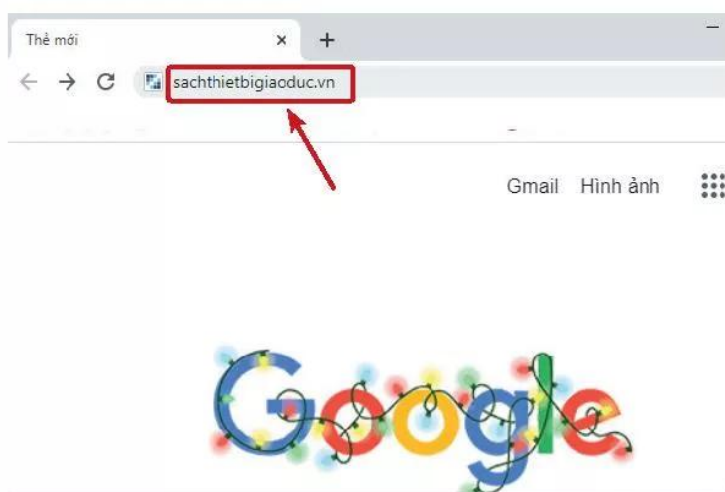
Tại đây, màn hình sẽ hiển thị các tài liệu như tập huấn, phân phối chương trình, kế hoạch dạy học, giới thiệu sách, hướng dẫn sử dụng sách, các nội dung bài học môn *Mĩ thuật 2*,... để thuận tiện cho việc giảng dạy, học tập và vận dụng của GV và HS.

### 5.3. Khai thác website <http://sachthietbigiaoduc.vn>

Để khai thác và sử dụng hiệu quả các học liệu, tài liệu và các tài nguyên giáo dục đã được số hoá của Nhà xuất bản Giáo dục Việt Nam, mỗi GV, HS chỉ cần có một thiết bị có thể truy cập Internet như: máy tính để bàn, máy tính xách tay, điện thoại thông minh,... và làm theo các bước như sau:

**Bước 1:** Truy cập vào một trong các trình duyệt Google Chrome, Mozilla Firefox, Internet Explorer,...

**Bước 2:** Gõ [sachthietbigiaoduc.vn](http://sachthietbigiaoduc.vn), sau đó nhấn Enter.

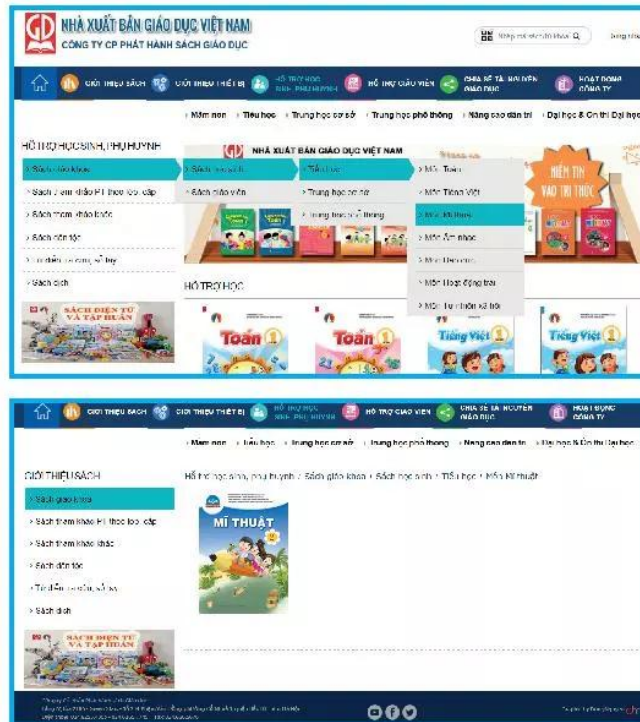


**Bước 3:**

- Đối với HS, phụ huynh: Ấn vào mục **HỖ TRỢ HỌC SINH, PHỤ HUYNH**



Trên màn hình hiển thị, lần lượt thực hiện các thao tác: Vào Sách giáo khoa → Sách học sinh  
→ Tiểu học → Môn Mĩ thuật.



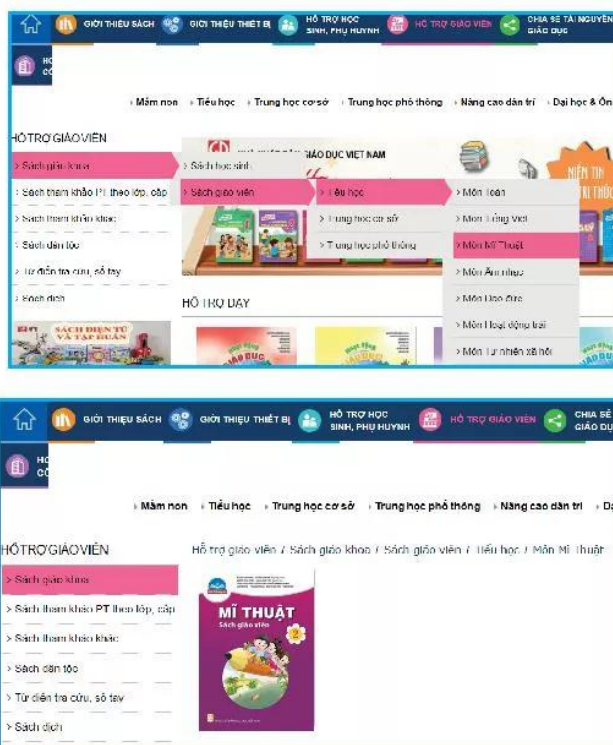
Màn hình sẽ hiển thị cuốn SGK *Mĩ thuật 2*.

Trong mỗi mục SGK sẽ có các hình ảnh được chia theo các bài và các chủ đề. HS có thể tải hình ảnh đó về để thuận tiện cho việc học tập và vận dụng.

• Đối với GV: Ấn vào mục **HỖ TRỢ GIÁO VIÊN**



Trên màn hình hiển thị, lần lượt thực hiện các thao tác: Vào Sách giáo khoa → Sách giáo viên Tiểu học → Môn Mĩ thuật.



Màn hình sẽ hiển thị cuốn sách GV Mĩ thuật 2, trong mục này sẽ có các hình ảnh ứng với từng bài, chủ đề giúp GV thuận tiện trong việc thiết kế bài học của mình.

Bên cạnh việc cung cấp các hình ảnh cho từng bài học, chủ đề, website sachthietbigiaoduc.vn còn có tính tương tác rất cao. Khi gặp những vấn đề còn vướng mắc liên quan đến nội dung bài học, chủ đề, các GV, HS có thể trao đổi với tác giả thông qua các hình thức: thư điện tử, gửi tin nhắn qua Zalo hoặc gửi câu hỏi trực tiếp vào trang fanpage của Công ty.

Đặc biệt, trong mục CHIA SẺ TÀI NGUYÊN GIÁO DỤC, GV cũng như HS có thể tìm kiếm các tài liệu tham khảo được nén dưới dạng văn bản hoặc audio (có hình ảnh hoặc âm thanh) để làm học liệu hỗ trợ dạy và học; các bài giảng mẫu để GV có thể nắm bắt được tinh thần của bộ SGK mới. Việc chia sẻ này có thể giúp GV trao đổi được các phương pháp dạy học mới, cập nhật các xu hướng giáo dục trên thế giới để vận dụng phù hợp với hoàn cảnh và môi trường giáo dục của địa phương mình.

Website sachthietbigiaoduc.vn ra đời nhằm hỗ trợ tối đa cho GV, cha mẹ HS cũng như các em HS trong việc kết hợp các phương pháp học tập truyền thống và phương pháp học tập hiện đại (sử dụng công nghệ 4.0 trong học tập) để nâng cao hiệu quả dạy và học. Điều này vừa giúp các em HS hào hứng trong học tập vừa tạo sự liên kết chặt chẽ giữa GV và HS.