

## □ 144. LUYỆN TẬP

### A – MỤC TIÊU

Giúp HS rèn kỹ năng giải bài toán "Tìm hai số khi biết hiệu và tỉ số của hai số đó" (dạng  $\frac{1}{n}$  với  $n > 1$ ).

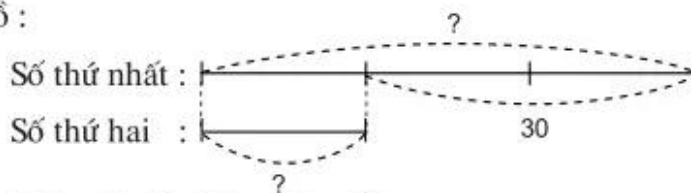
### B – CÁC HOẠT ĐỘNG DẠY HỌC CHỦ YẾU

**Bài 1 :** Các bước giải :

- Vẽ sơ đồ.
- Tìm hiệu số phần bằng nhau.
- Tìm số thứ hai.
- Tìm số thứ nhất.

*Bài giải*

Ta có sơ đồ :



Hiệu số phần bằng nhau là :

$$3 - 1 = 2 \text{ (phần)}$$

Số thứ hai là :

$$30 : 2 = 15$$

Số thứ nhất là :

$$30 + 15 = 45$$

*Đáp số :* Số thứ nhất : 45 ;  
Số thứ hai : 15.

265

Số gạo tẻ là :

$$540 + 180 = 720 \text{ (kg)}$$

*Đáp số :* Gạo nếp : 180kg ;  
Gạo tẻ : 720kg.

**Bài 4 :**

- Mỗi HS tự đặt một đề toán rồi giải bài toán đó.
- GV chọn một vài bài để HS cả lớp phân tích, nhận xét.

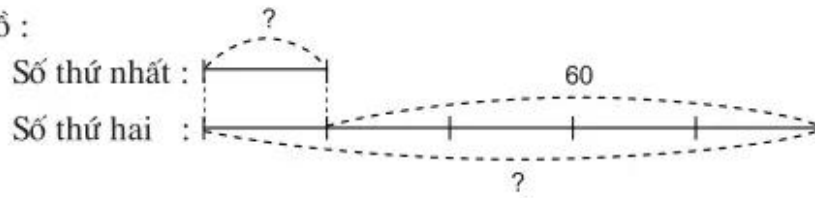
**Bài 2 : Các bước giải :**

- Xác định tỉ số.
- Vẽ sơ đồ.
- Tìm hiệu số phần bằng nhau.
- Tìm mỗi số.

*Bài giải*

Vì số thứ nhất gấp 5 lần thì được số thứ hai nên số thứ nhất bằng  $\frac{1}{5}$  số thứ hai.

Ta có sơ đồ :



Hiệu số phần bằng nhau là :

$$5 - 1 = 4 \text{ (phần)}$$

Số thứ nhất là :

$$60 : 4 = 15$$

Số thứ hai là :

$$60 + 15 = 75$$

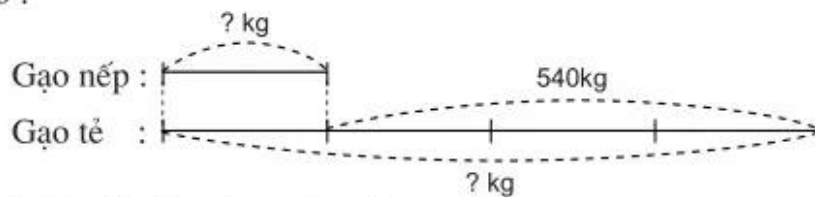
*Đáp số :* Số thứ nhất : 15 ;  
Số thứ hai : 75.

**Bài 3 : Các bước giải :**

- Vẽ sơ đồ.
- Tìm hiệu số phần bằng nhau.
- Tìm số gạo mỗi loại.

*Bài giải*

Ta có sơ đồ :



Hiệu số phần bằng nhau là :

$$4 - 1 = 3 \text{ (phần)}$$

Số gạo nếp là :

$$540 : 3 = 180 \text{ (kg)}$$