

TIẾT 10

Học hát : Bài *Khăn quàng thắm mãi vai em*

I – MỤC TIÊU CẦN ĐẠT

- HS nắm được giai điệu, tính chất nhịp nhàng, vui tươi của bài hát.
- Hát đúng giai điệu và lời ca, tập thể hiện tình cảm của bài hát.
- Qua bài hát, giáo dục các em vươn lên trong học tập, xứng đáng là thế hệ tương lai của đất nước.

II – CHUẨN BỊ

1. Giáo viên

- Nhạc cụ quen dùng, máy nghe, băng nhạc.
- Một số tranh ảnh minh hoạ theo nội dung bài.

2. Học sinh

- SGK Âm nhạc 4.
- Một số nhạc cụ gõ như thanh phách, song loan, mõ...

III – THÔNG TIN CHO GIÁO VIÊN

Bài hát *Khăn quàng thắm mãi vai em* của tác giả Ngô Ngọc Báu được viết ở giọng Đô trưởng. Tính chất nhịp nhàng, vui tươi, lời ca giản dị, gợi lên niềm sướng vui, tự hào và những ước mơ tươi đẹp của tuổi học trò được mang trên vai chiếc khăn quàng tươi thắm.

IV – CÁC HOẠT ĐỘNG DẠY – HỌC CHỦ YẾU

1. Phần mở đầu

Ôn tập bài cũ, giới thiệu bài hát mới.

a) Ôn tập

- Gọi hai HS đọc bài TĐN số 2 – *Nắng vàng* (đọc nhạc và hát lời).
- Gọi một nhóm khoảng 5 em hát bài *Trên ngựa ta phi nhanh*, GV đệm đàn.

b) Giới thiệu bài hát mới

GV hỏi :

- Em hãy kể tên và hát một vài bài hát viết về khăn quàng đỏ.
- Sau khi HS trả lời và trình bày bài hát, GV nhận xét và động viên các em.
- GV giới thiệu bài *Khăn quàng thắm mãi vai em* của tác giả Ngô Ngọc Báu, bài hát có tính chất nhịp nhàng, vui tươi, nhí nhảnh, hồn nhiên và rất dễ thương.

2. Phần hoạt động

a) Nội dung 1 : Dạy hát bài *Khăn quàng thắm mãi vai em*.

Hoạt động 1 : Dạy hát.

- HS nghe băng nhạc hoặc GV trình bày.
- HS học từng câu hát, GV đàn theo giai điệu.



Hoạt động 2 : Luyện tập.

- Luyện tập bài hát theo dãy bàn, theo nhóm (GV đệm đàn).
- Luyện tập cá nhân.




b) *Nội dung 2* : Hát kết hợp hoạt động.

Hoạt động 1 : Hát kết hợp gõ đệm.

- Hát kết hợp gõ đệm theo phách :

			
<i>Khi trông phương Đông vờ</i>	<i>hé</i>	<i>ánh</i>	<i>dương ...</i>
x x x	x	x	x x x

- Hát kết hợp gõ đệm theo nhịp :

			
<i>Khi trông phương Đông vờ</i>	<i>hé</i>	<i>ánh</i>	<i>dương ...</i>
x	x		x

Hoạt động 2 : Tập biểu diễn bài hát.

- 2 dãy bàn đứng hát và nhún theo nhịp 2.
- 2 nhóm lên bảng biểu diễn bài hát kết hợp vận động phụ họa.

3. Phần kết thúc

- Cả lớp hát lại bài 2 lần, GV đệm đàn.
- Dặn dò HS ôn luyện bài hát, tập hát đúng và thuộc lời ca.