

# Bài 11

## Phương tiện giao thông

Bài học này, em sẽ:

- Sử dụng được khối cơ bản lập lại để tạo sản phẩm phương tiện giao thông theo ý thích.
- Chia sẻ được cảm nhận về sản phẩm.

### Chuẩn bị:



### Giới thiệu bài

Một số phương tiện giao thông có các bộ phận chính có dạng hình, khối cơ bản. Ở bài học này, chúng mình sẽ tạo sản phẩm về phương tiện giao thông bằng sự lập lại của khối cơ bản.



### Những điều mới mẻ

#### Quan sát, nhận biết

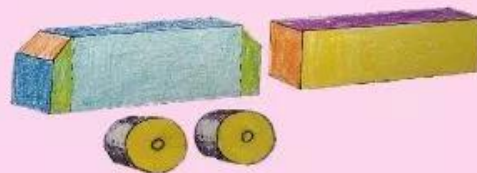
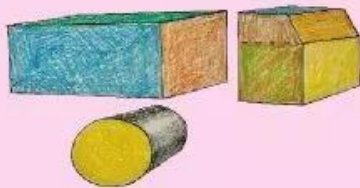
Các bộ phận chính của phương tiện giao thông dưới đây có dạng hình, khối cơ bản nào?



Xe tải



Đoàn tàu



Em hãy tìm hình, khối cơ bản lặp lại ở mỗi sản phẩm dưới đây:



**Ô tô** - Sản phẩm đất nặn của Thanh Bình



**Xe đưa**  
Sản phẩm cắt dán của Hải Nam



**Xe tải** - Sản phẩm cắt dán của Minh Long




**Chiếc thuyền**  
Sản phẩm cắt dán của Hồng Hạnh



### Thực hành, sáng tạo

Một số cách tạo sản phẩm về phương tiện giao thông.

#### Tạo hình đoàn tàu hoả





Tạo hình ô tô tải



Em sử dụng hình, khối cơ bản để sáng tạo sản phẩm về phương tiện giao thông bằng vật liệu sẵn có.

### **Cảm nhận, chia sẻ**

- Nhóm em đã tạo được sản phẩm về phương tiện giao thông nào?
- Sản phẩm của nhóm em được tạo bởi vật liệu và hình, khối cơ bản nào?
- Em hãy kể tên những hình, khối lặp lại ở các sản phẩm của nhóm.



## Vận dụng

Em có thể tạo hình các phương tiện giao thông bằng cách: vẽ, nặn, tạo hình.



Đoàn tàu - Tranh màu nước của Phạm Đình Hải Nam



Thuyền buồm - Sản phẩm cắt dán của Hải Phong



Kinh khí cầu  
Sản phẩm cắt dán  
của Phạm Đình Hải Nam



- Có nhiều cách để tạo sản phẩm về phương tiện giao thông.
- Sự lặp lại của hình, khối cơ bản có thể tạo nên nhiều sản phẩm thú vị.
- Sử dụng vật liệu sẵn có tạo sản phẩm về phương tiện giao thông cũng là góp phần bảo vệ môi trường.