

Bài 2

Màu đậm, màu nhạt

Chuẩn bị:



Bài học này, em sẽ:

- Nêu được màu đậm, màu nhạt.
- Tạo được sản phẩm có màu đậm, màu nhạt và chia sẻ cảm nhận về sản phẩm.



Giới thiệu bài

Xung quanh chúng ta có màu đậm, màu nhạt khác nhau. Ở bài học này, chúng mình cùng tìm hiểu và sáng tạo với màu đậm, màu nhạt theo ý thích.



Những điều mới mẻ



Quan sát, nhận biết

Em quan sát và cho biết màu đậm, màu nhạt trong mỗi hình ảnh dưới đây:



Biển Ninh Thuận - Ảnh Minh Trấn



Chùm nho




Quả bóng chuyền

Em chỉ ra màu đậm, màu nhạt trong mỗi bức tranh:



Xe tăng tương lai
Tranh màu goats của Hải Đông



Mùa lúa chín
Tranh sơn dầu của họa sĩ Tạ Thúc Bình



Thực hành, sáng tạo

- Sáng tạo cùng màu đậm, màu nhạt:



- Em hãy sử dụng giấy màu đậm, màu nhạt để sáng tạo sản phẩm theo ý thích.

Một số sản phẩm tham khảo:



Cái ca - Tranh xé dán của Văn Tâm



Quả bưởi - Tranh xé dán của Quang Anh



Hoa hướng dương
Sản phẩm xé dán của Thu Uyên




Dưa hấu - Tranh xé dán của Lê Văn

Chúng mình có thể cùng tạo sản phẩm nhóm:



Quả - Tranh xé dán của Mai Hoa, Đức Minh, Hà Trang



Tĩnh vật - Tranh xé dán của Đức Nghĩa, Trần Hằng



Mâm ngũ quả - Tranh xé dán của Việt Anh, Thu Minh, Hoàng Đức



Cảm nhận, chia sẻ

- Sản phẩm của em và nhóm có tên là gì?
- Trong bức tranh của em, những chi tiết, hình ảnh nào có màu đậm, màu nhạt?




Vận dụng

Em có thể sử dụng màu đậm, màu nhạt để vẽ theo ý thích.



Dưới trời mưa – Tranh màu dạ của Nguyễn Thu Thảo



Tĩnh vật quả – Tranh sáp màu của Đỗ Phương Anh



*Có thể sử dụng
màu đậm,
màu nhạt để
sáng tạo sản phẩm
mỹ thuật.*