

Bài 7

Làm quen với tranh in



Bài học này, em sẽ:

- Làm quen với tranh in, nhận biết được một số cách in đơn giản trong thực hành sáng tạo.
- Chia sẻ được cảm nhận về sản phẩm.

Chuẩn bị:



Giới thiệu bài

Có nhiều cách để sáng tạo mỹ thuật như vẽ, nặn, cắt dán, in. Ở bài học này, chúng mình cùng tìm hiểu và làm quen với tranh in.




Những điều mới mẻ




Quan sát, nhận biết

Em có biết những hình ảnh dưới đây không?




Chăn trâu thổi sáo – Bản khắc và bản in tranh dân gian Đông Hồ

Em đã biết những hình ảnh này chưa?



Tác phẩm tranh khắc gỗ



Mùa xuân – Tranh khắc gỗ của họa sĩ Nguyễn Thụy

 **Thực hành, sáng tạo**

Tạo khuôn in



Cách in



Sử dụng quả, lá cây làm khuôn in, in tạo sản phẩm.





Em xem thêm hình ảnh dưới đây và sáng tạo sản phẩm theo cách của mình.



 **Cảm nhận, chia sẻ**

Em tạo sản phẩm bằng cách in nào?




Vận dụng

Em có thể sáng tạo sản phẩm tranh in bằng cách nào khác?



In bằng lá cây – Sản phẩm in của Thái Hòa.



In trên bề mặt lõi lôm – Sản phẩm in của Bích Duyên.



In bằng cuống rau cải và lá cây
Sản phẩm in của Thanh Hoà.



- Có nhiều cách để in.
- Có thể dùng các vật liệu gần gũi để làm khuôn in.