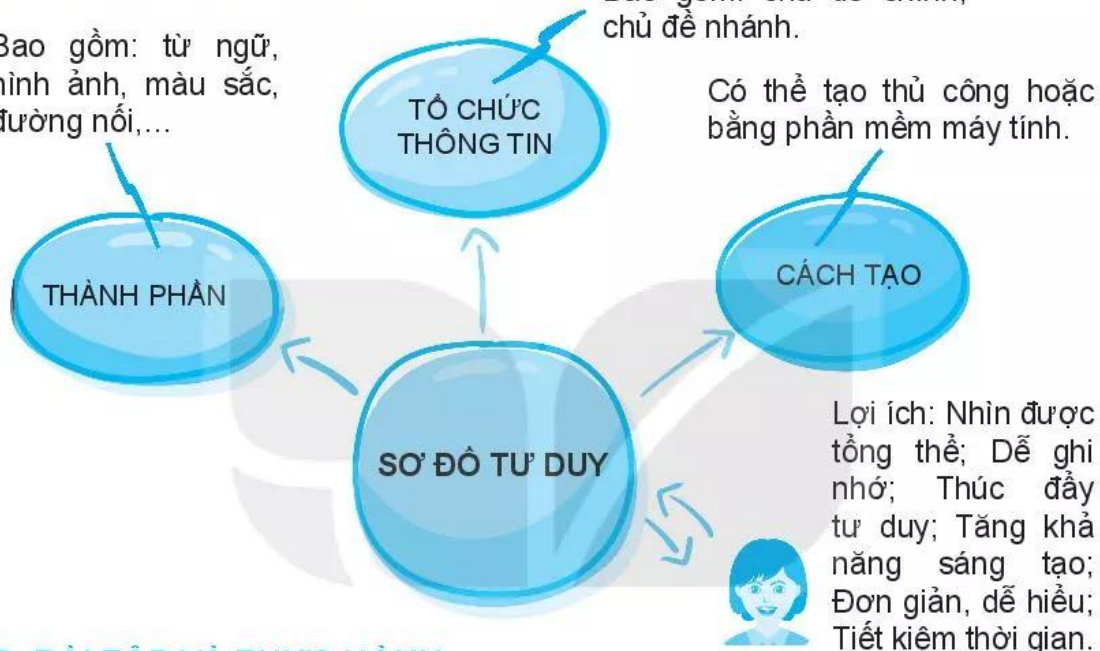




BÀI 10. SƠ ĐỒ TƯ DUY

A. TÓM TẮT LÝ THUYẾT

Bao gồm: từ ngữ, hình ảnh, màu sắc, đường nối,...



B. BÀI TẬP VÀ THỰC HÀNH

10.1. Sơ đồ tư duy là gì?

- A. Một sơ đồ trình bày thông tin trực quan bằng cách sử dụng từ ngữ ngắn gọn, hình ảnh, các đường nối để thể hiện các khái niệm và ý tưởng.
- B. Văn bản của một vở kịch, bộ phim hoặc chương trình phát sóng.
- C. Bản vẽ kiến trúc một ngôi nhà.
- D. Một sơ đồ hướng dẫn đường đi.

10.2. Thông tin trong sơ đồ tư duy thường được tổ chức thành:

- A. tiêu đề, đoạn văn.
- B. chủ đề chính, chủ đề nhánh.
- C. mở bài, thân bài, kết luận.
- D. chương, bài, mục.

10.3. Sơ đồ tư duy gồm các thành phần:

- A. Bút, giấy, mực.
- B. Phần mềm máy tính.
- C. Từ ngữ ngắn gọn, hình ảnh, đường nối, màu sắc,...
- D. Con người, đồ vật, khung cảnh,...

10.4. Nhược điểm của việc tạo sơ đồ tư duy theo cách thủ công là gì?

- A. Khó sắp xếp, bố trí nội dung.
- B. Hạn chế khả năng sáng tạo.
- C. Không linh hoạt để có thể làm ở bất cứ đâu, đòi hỏi công cụ khó tìm kiếm.
- D. Không dễ dàng trong việc mở rộng, sửa chữa và chia sẻ cho nhiều người.

10.5. Phát biểu nào *không phải* là ưu điểm của việc tạo sơ đồ tư duy bằng phần mềm máy tính?

- A. Có thể sắp xếp, bố trí với không gian mở rộng, dễ dàng sửa chữa, thêm bớt nội dung.
- B. Có thể chia sẻ được cho nhiều người.
- C. Có thể làm ở bất cứ đâu, không cần công cụ hỗ trợ.
- D. Có thể kết hợp và chia sẻ để sử dụng cho các phần mềm máy tính khác.

10.6. Đúng ghi Đ, sai ghi S vào ô thích hợp của bảng sau:

Phát biểu	Đúng (Đ)/ Sai (S)
a) Sơ đồ tư duy giúp chúng ta tiết kiệm thời gian nắm bắt một vấn đề.	
b) Sơ đồ tư duy là công cụ tư duy trực quan giúp chúng ta tổ chức và phân loại suy nghĩ; giúp phân tích, hiểu, tổng hợp, nhớ lại và nảy sinh những ý tưởng mới tốt hơn.	
c) Sơ đồ tư duy giúp chúng ta liên kết thông tin, giúp não bộ lưu trữ được nhiều thông tin một cách khoa học nhất.	
d) Sơ đồ tư duy giúp chúng ta sử dụng các kĩ năng của não phải. Não phải là nơi giúp chúng ta xử lí các thông tin về hình ảnh, âm thanh, tưởng tượng, sáng tạo và cảm xúc.	
e) Sơ đồ tư duy giúp giải quyết vấn đề, ví dụ giải một bài toán,...	
f) Sơ đồ tư duy cung cấp cái nhìn tổng quan về một chủ đề tốt hơn nhiều so với các tài liệu văn bản thông thường.	
g) Với cùng một nội dung, cùng một yêu cầu tạo sơ đồ tư duy thì hai người khác nhau sẽ tạo ra hai sơ đồ tư duy giống nhau.	

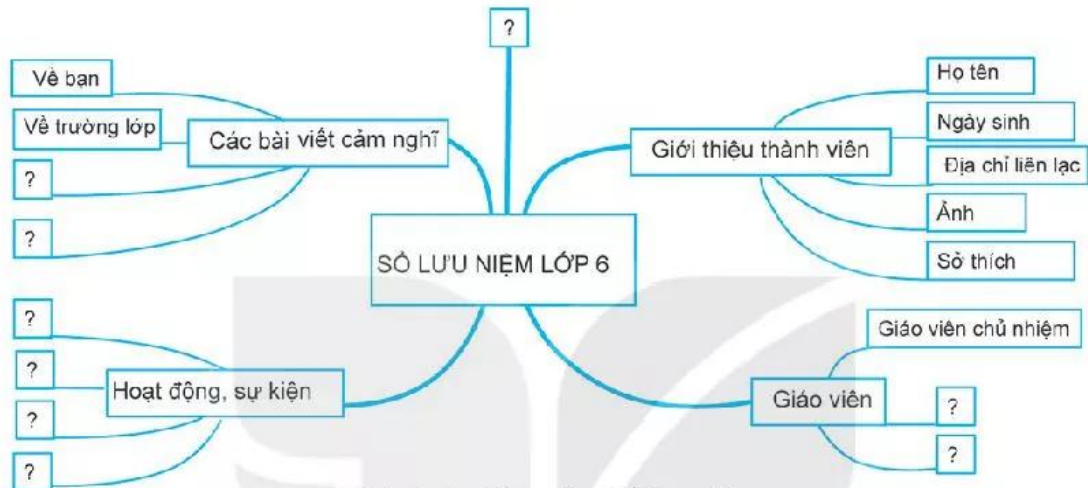
10.7. Phát biểu nào *sai* về việc tạo được sơ đồ tư duy tốt?

- A. Các đường kẻ càng ở gần hình ảnh trung tâm thì càng nên tô màu đậm hơn và kích thước dày hơn.
- B. Nên dùng các đường kẻ cong thay vì các đường thẳng.
- C. Nên bố trí thông tin đều quanh hình ảnh trung tâm.

D. Không nên sử dụng màu sắc trong sơ đồ tư duy vì màu sắc làm người xem mất tập trung vào vấn đề chính.

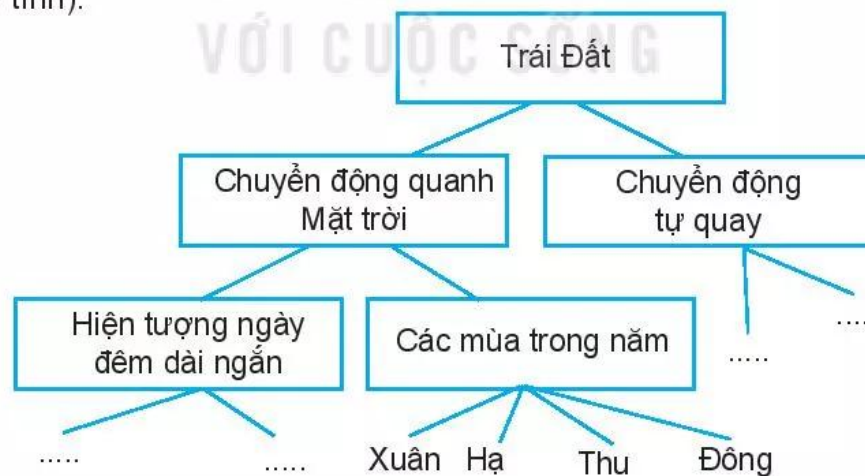
10.8. Quan sát Hình 9 và cho biết:

- Tên của chủ đề chính.
- Tên các chủ đề nhánh.
- Có thể bổ sung thêm chủ đề nhánh nào nữa không?



Hình 9. Sơ đồ tư duy Sổ lưu niệm

10.9. Em hãy sử dụng sơ đồ tư duy để trình bày nội dung Chương 2. Trái Đất – Hành tinh của Hệ Mặt Trời trong sách Lịch sử và Địa lí 6 theo gợi ý trong Hình 10. Sơ đồ tư duy sẽ giúp em ôn tập nhanh chóng và hiệu quả (có thể tạo theo hai cách: Tạo thủ công trên giấy hoặc dùng phần mềm máy tính).



Hình 10

10.10. Em hãy tạo sơ đồ tư duy để ghi lại những việc cần chuẩn bị cho chuyến du lịch của gia đình vào dịp nghỉ hè sắp tới.