

5 - EM TẬP SOẠN THẢO



Bài 1

Bước đầu soạn thảo

Các em đã soạn thảo bao giờ chưa? Hằng ngày, các em chép bài trên lớp, làm bài tập ở nhà, viết báo tường, viết thư cho bạn,... Như thế là các em đã soạn thảo rồi!



Bây giờ các em sẽ tập soạn thảo trên máy tính với phần mềm soạn thảo Word.

1 Phần mềm soạn thảo

Biểu tượng của phần mềm Word có dạng (H. 92a).




Biểu tượng của Word

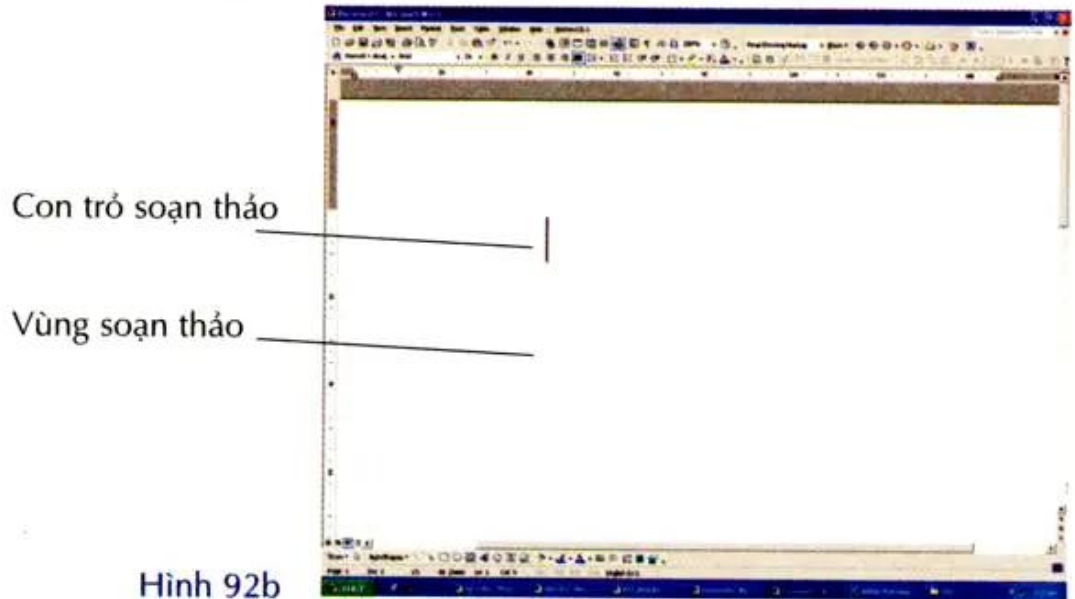
Hình 92a





THỰC HÀNH

T1. Nháy đúp biểu tượng  trên màn hình nền để khởi động Word. Quan sát màn hình của Word như hình 92b dưới đây.



Hình 92b

Vùng trắng lớn ở giữa là **vùng soạn thảo**. Nội dung em soạn thảo sẽ xuất hiện trong vùng này. Trên vùng soạn thảo có một vạch đứng nhấp nháy, đó là **con trỏ soạn thảo**.

Soạn thảo

Em soạn thảo bằng cách **gõ các chữ hay kí hiệu trên bàn phím**. Khi gõ phím, chữ hoặc kí hiệu tương ứng sẽ xuất hiện tại vị trí của con trỏ soạn thảo.

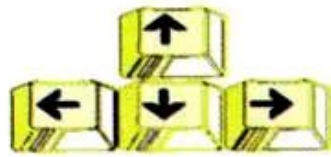
T2. Tập gõ từ **hoa sen**.





Chú ý: Giữa các tiếng **hoa** và **sen** có một khoảng trống (dấu cách). Em gõ dấu cách bằng **phím cách** (phím dài nhất trên bàn phím).

T3. Nhấn các phím mũi tên và quan sát con trỏ soạn thảo được di chuyển trong văn bản (sang phải, sang trái, lên trên và xuống dưới).



hoa|sen

hoa sen|



Chú ý: Em có thể di chuyển và nhấp chuột để đặt con trỏ soạn thảo tại vị trí bất kì trong văn bản.

T4. Gõ các từ sau đây:

con nai
chim non
hoa sen
phong lan
ban mai
long lanh
bao la
rung rinh
trong veo



Phím **Enter** ở bên phải bàn phím có vai trò đặc biệt trong soạn thảo. Em nhấn phím **Enter** để xuống dòng và bắt đầu đoạn văn mới, giống như khi viết bằng tay ta đặt dấu chấm và xuống dòng.



(Trong một đoạn văn, Word tự xuống dòng khi con trỏ soạn thảo sát lề phải, không còn chỗ cho chữ mới được gõ vào).

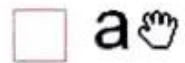
T5. Tập gõ không dấu đoạn thơ sau đây:

vui sao khi chớm vào hè
xôn xao tiếng sẻ tiếng ve báo mùa
rộn ràng là một cơn mưa
trên đồng bông lúa cũng vừa uốn câu.


Trần Đăng Khoa

BÀI TẬP

B1. Hình nào có con trỏ soạn thảo?



B2. Nối sao cho đúng.

Phím  dùng để

gõ dấu cách.

Phím cách dùng để

xuống dòng, bắt đầu dòng mới.

B3. Trong hình bên, nếu gõ tiếp chữ t, chữ t sẽ xuất hiện ở vị trí nào?

Sau chữ r.

Sau chữ a.

Nha|Tr

