




Bài 2

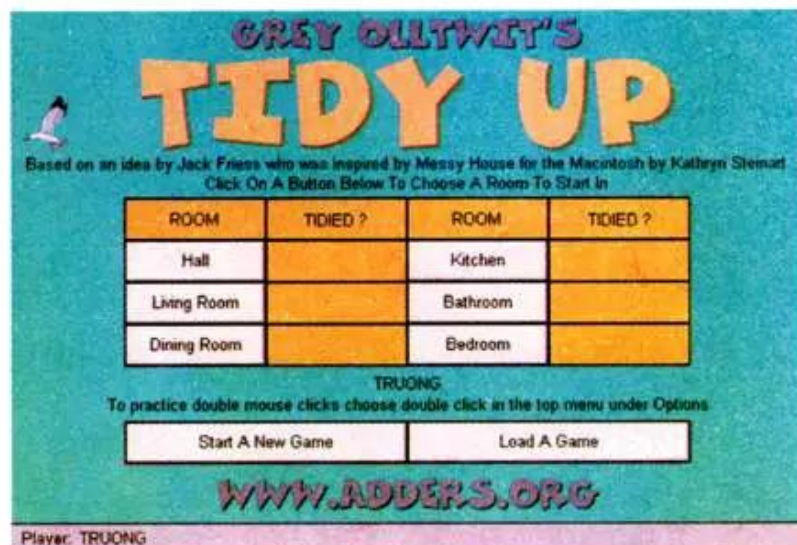
Học làm công việc gia đình với phần mềm Tidy Up

Phần mềm **Tidy Up** (đọc là tai-đi ắp) sẽ giúp các em tập làm các công việc đơn giản trong gia đình như quét nhà, lau chùi bát đĩa, dọn tủ sách,... Phần mềm sẽ giúp các em tạo thói quen ngăn nắp, sạch sẽ trong cuộc sống.



Khởi động phần mềm

Nháy đúp chuột lên biểu tượng , màn hình chính của phần mềm có thể như hình 107.



Hình 107




Quy tắc chơi

Để bắt đầu làm việc hãy nháy chuột vào nút **Start A New Game** và gõ tên của em. Em sẽ làm việc lần lượt trong các phòng sau:



Hall:	Phòng đợi.
Living Room:	Phòng khách.
Dining Room:	Phòng ăn.
Kitchen:	Phòng bếp.
Bathroom:	Phòng tắm.
Bedroom:	Phòng ngủ.

Trong mỗi phòng, các đồ vật rất lộn xộn. Hình 108 là khung cảnh của phòng ngủ chưa được dọn dẹp.



Hình 108

Nhiệm vụ của em là di chuyển đồ vật trong các phòng về đúng vị trí của nó.

3 Cách dọn đồ vật

Để dọn dẹp các đồ vật, em nháy chuột lên đồ vật cần di chuyển, nó sẽ được chuyển đến vị trí đúng.

Khi dọn xong một phòng, phần mềm sẽ yêu cầu em chuyển sang phòng tiếp theo.





Chú ý: Trong một số phòng, các đồ vật cần được dọn dẹp theo thứ tự nhất định. Nếu thực hiện không đúng thứ tự đó, thông báo nhắc nhở sẽ xuất hiện.

Khi đã dọn dẹp xong phòng cuối cùng, em sẽ được một giấy chứng nhận có thành tích lao động tốt, tương tự như hình 109.




Hình 109



Chú ý: - Nhấn phím **F2** để bắt đầu một lượt chơi mới.


- Phần mềm lưu lại kết quả làm việc. Để tiếp tục công việc em chọn nút **Load A Game**, sau đó chọn tên của mình.

- Để thoát khỏi phần mềm, em hãy nháy nút  ở góc trên bên phải màn hình.



BÀI TẬP

B1. Trong phòng đợi sau, em cần phải dọn dẹp tiếp bao nhiêu đồ vật nữa, đó là những đồ vật nào?



B2. Trong phòng ngủ còn nhiều đồ chưa gọn gàng, em hãy đánh dấu các đồ vật cần dọn dẹp.

