




Bài 4

Tập gõ các phím ở hàng phím số



Cách gõ

- **Đặt tay trên bàn phím:** Các ngón tay vẫn đặt lên các phím xuất phát ở hàng cơ sở (xem lại hình 44).
- **Cách gõ:** Mỗi ngón tay sẽ vươn ra để gõ các phím số như mô tả ở hình 55. Chú ý, sau khi gõ xong một phím, phải đưa ngón tay về phím xuất phát tương ứng ở hàng cơ sở.



Hình 55


Cách gõ các phím ở hàng phím số

Tay trái

Tay phải



THỰC HÀNH


T1. Nháy đúp chuột ở biểu tượng . Tập gõ các phím số theo nội dung dưới đây. Chú ý gõ phím cách sau các cụm số.

1122	1122	2211	2211	1212	1212
2121	2121	1221	1221	2112	2112
3344	3344	4433	4433	3434	3434
4343	4343	3443	3443	4334	4334
5566	5566	6655	6655	5656	5656
6565	6565	5665	5665	6556	6556
1234	1234	3456	3456	7788	7788
8877	8877	7878	7878	8787	8787
7887	7887	8778	8778	9900	9900



T2. Tập gõ:

- a) một tuần có 7 ngày
một tháng thường có 30 hoặc 31 ngày
một năm có 12 tháng hay 365 ngày
- b) các số điện thoại khẩn cấp
công an 113
cấp cứu 115
cứu hỏa 114



T3. Tập gõ:

- a) Gõ tên và ngày tháng của một số ngày lễ trong năm. Ví dụ:

ngày quốc khánh 2 tháng 9


- b) Gõ danh sách gồm tên và số điện thoại của một số người quen với gia đình em. Ví dụ:

bác Nguyễn Văn Thanh 7239481

2 Tập gõ với phần mềm MARIO

1. Nháy chuột lên mục **Lessons**
2. Nháy chuột lên mục **Add Numbers** để tập gõ các phím đã học và các phím thuộc hàng phím số (H. 56).





Hình 56

3. Nháy chuột vào khung tranh số 1.
4. Lần lượt gõ các phím xuất hiện trên đường đi của Mario.



THỰC HÀNH

T4. Tập gõ các phím số và các phím đã học với phần mềm Mario.

