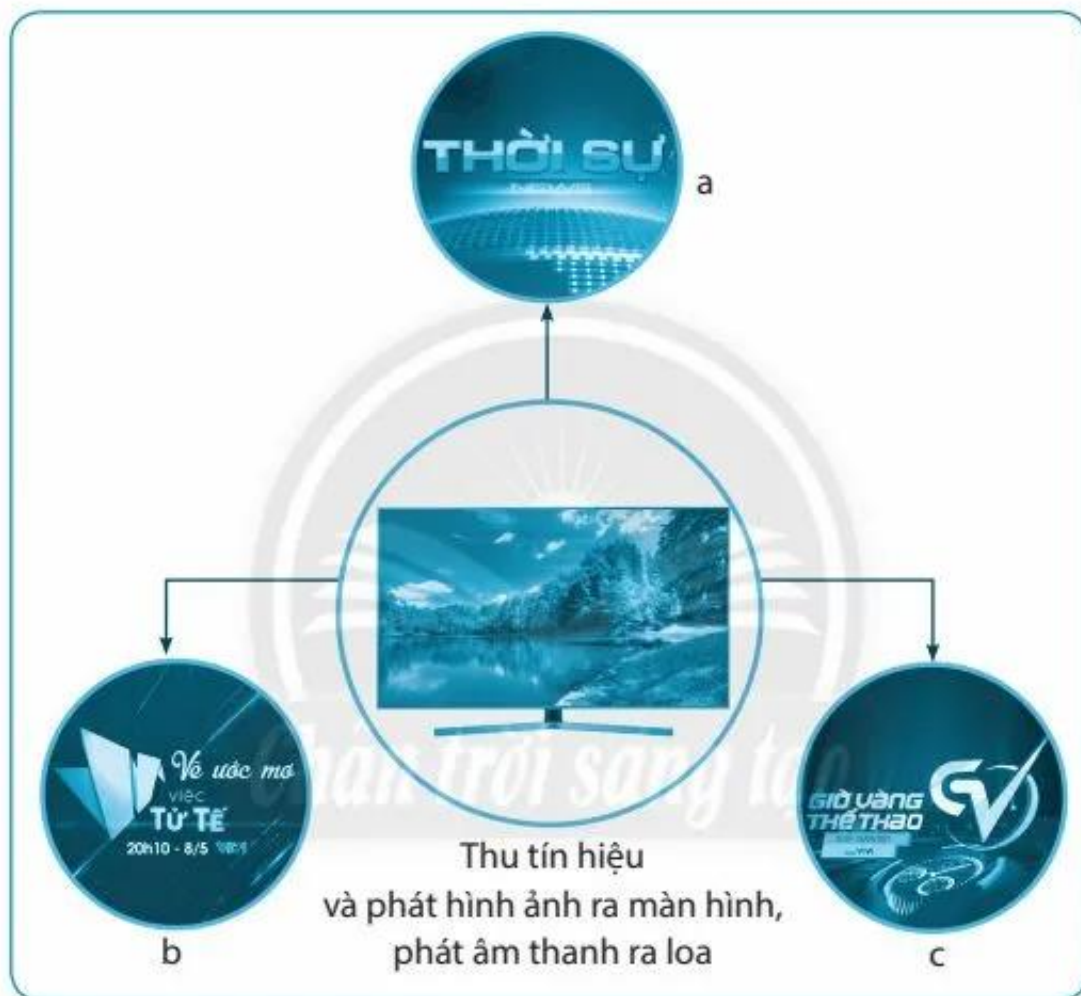


Bài 5. SỬ DỤNG MÁY THU HÌNH

1. Em hãy quan sát hình ảnh dưới đây và nối các kí hiệu hình a, b, c ở cột A với các mô tả về tác dụng tương ứng của tivi ở cột B.



A
a
b
c

B
Giáo dục
Giải trí
Tin tức

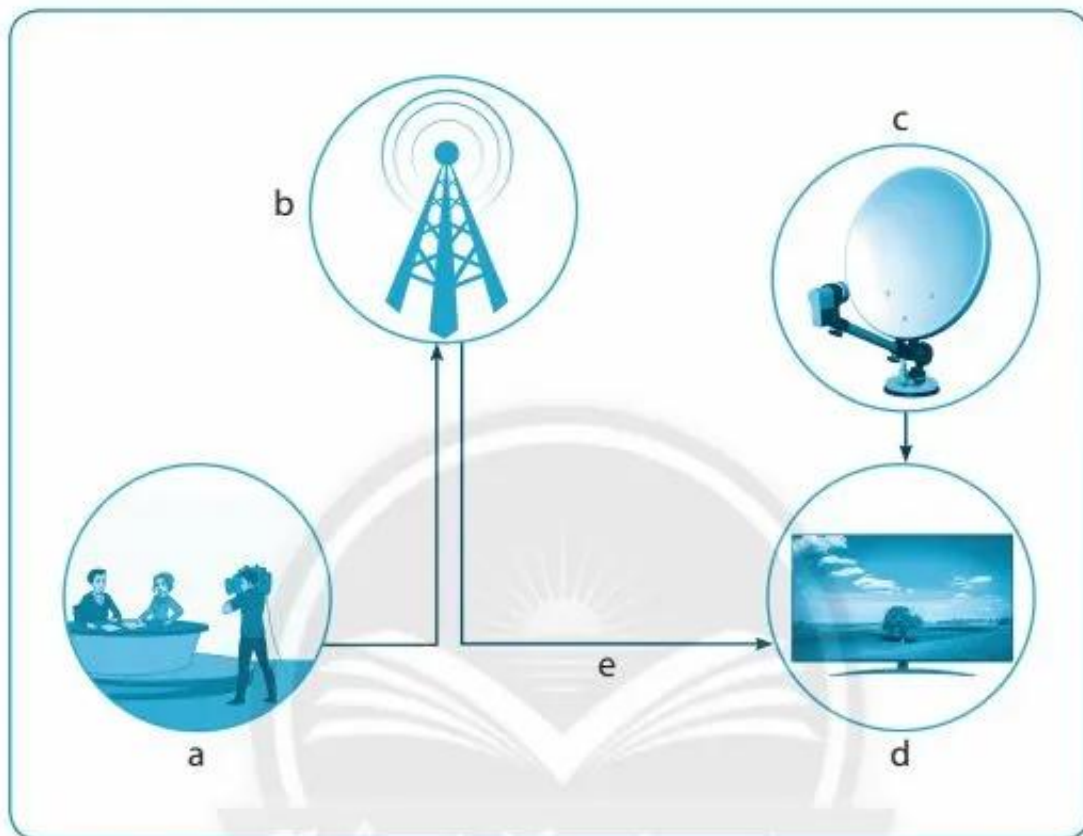
2. Em hãy chọn những tác dụng chính của máy thu hình (ti vi) được mô tả trong bảng dưới đây bằng cách đánh dấu ✓ vào cột lựa chọn.

Thứ tự	Tác dụng của ti vi	Lựa chọn
1	Tạo chương trình truyền hình.	
2	Thu tín hiệu truyền hình.	
3	Phát hình ảnh ra màn hình.	
4	Chuyển tín hiệu thành hình ảnh và âm thanh.	
5	Phát âm thanh ra loa.	
6	Phát hình ảnh ra màn hình và âm thanh ra loa.	

3. Em hãy mô tả hoạt động theo mối quan hệ giữa đài truyền hình và ti vi vào bảng sau theo đúng thứ tự.

Thứ tự	Mô tả hoạt động
1
2
3
4

4. Em hãy quan sát các hình ảnh dưới đây và nối các kí hiệu hình a, b, c, d, e ở cột A đúng với tên gọi tương ứng của mỗi hình được mô tả ở cột B.



A
a
b
c
d
e

B
Ăng ten ti vi
Cáp truyền hình
Ti vi
Trường quay của đài truyền hình
Trạm phát tín hiệu của đài truyền hình

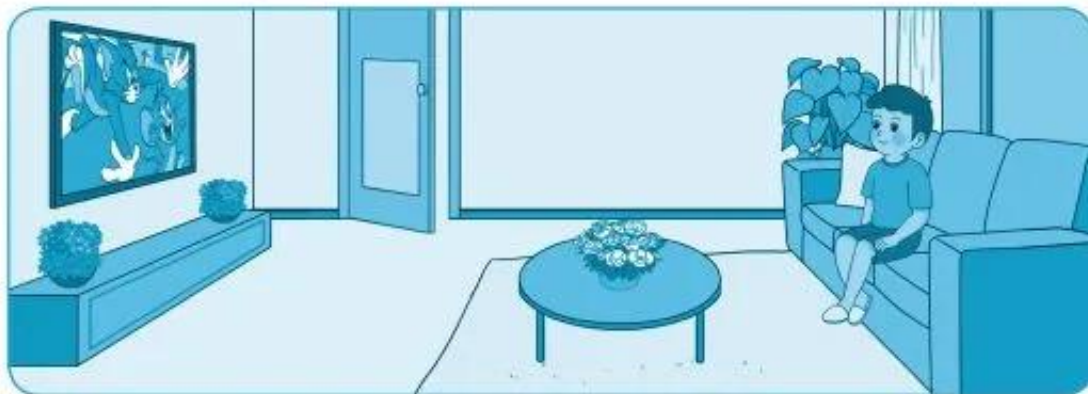
5. Em hãy đánh dấu ✓ vào dưới đây để biết ti vi thu tín hiệu của đài truyền hình thông qua những bộ phận nào.

- Loa của ti vi
- Ăng ten của ti vi
- Ăng ten của đài phát thanh
- Máy quay tại trường quay
- Cáp truyền hình
- Màn hình ti vi

6. Em hãy giới thiệu về kênh truyền hình có chương trình truyền hình phù hợp với thiếu nhi theo các thông tin mô tả sau.

Thứ tự	Thông tin mô tả
1	Tên đài truyền hình:
2	Kênh truyền hình:
3	Tên chương trình truyền hình:
4	Nội dung chương trình:

7. Em hãy quan sát hình ảnh dưới đây và cho biết vị trí ngồi xem ti vi như thế nào là hợp lí.



Khoảng cách	Góc nhìn
.....
.....
.....
.....

8. Em hãy quan sát những hình ảnh mô tả các bước thực hành sử dụng ti vi và nối các bước theo thứ tự đúng.



a) Bấm phím ON/OFF trên bộ điều khiển để mở ti vi.

b) Bấm phím ON/OFF để tắt ti vi khi không sử dụng; Vệ sinh ti vi và bộ điều khiển từ xa bằng khăn mềm.



c) Bấm các phím từ số 0 đến số 9 trên bộ điều khiển để chọn kênh truyền hình, hoặc bấm vào các kí hiệu + và - trên phím PROG (hoặc P hoặc CH) để chọn kênh.



d) Bấm vào các kí hiệu + và - trên phím VOL (hoặc có kí hiệu ▲) để điều chỉnh âm lượng của ti vi.

Bước	Mô tả
1	a
2	b
3	c
4	d

9. Khi xem chương trình truyền hình, em nên chỉnh âm lượng như thế nào để không ảnh hưởng đến mọi người xung quanh? Hãy đánh dấu (✓) vào cột lựa chọn.

Thứ tự	Chỉnh âm lượng	Lựa chọn
1	Chỉnh âm lượng theo sở thích.	
2	Chỉnh âm lượng vừa đủ nghe.	
3	Chỉnh âm lượng tùy theo chương trình.	

BÀI 6. AN TOÀN VỚI MÔI TRƯỜNG CÔNG NGHỆ TRONG GIA ĐÌNH

1. Em hãy quan sát các hình ảnh dưới đây và kể tên những tình huống có thể gây hại.



a.
.....



b.
.....



c.
.....



d.
.....



e.
.....



g.
.....