

BÀI 6. AN TOÀN VỚI MÔI TRƯỜNG CÔNG NGHỆ TRONG GIA ĐÌNH

1. Em hãy quan sát các hình ảnh dưới đây và kể tên những tình huống có thể gây hại.



a.
.....



b.
.....



c.
.....



d.
.....








e.
.....

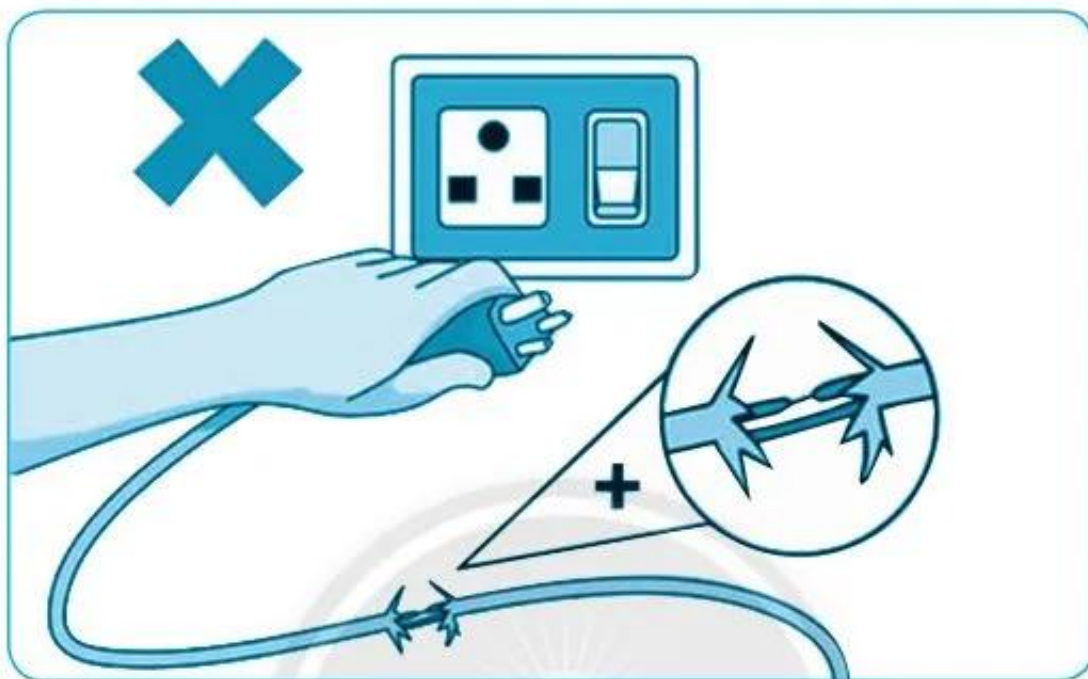


g.
.....

2. Em hãy quan sát những tình huống dưới đây và cho biết tại sao chúng lại gây mất an toàn.

| Thứ tự | Tình huống gây mất an toàn | Mô tả lí do |
|--------|---|---|
| 1 |  | <p>.....</p> <p>.....</p> <p>.....</p> <p>.....</p> |
| 2 |  | <p>.....</p> <p>.....</p> <p>.....</p> <p>.....</p> |
| 3 |  | <p>.....</p> <p>.....</p> <p>.....</p> <p>.....</p> |
| 4 |  | <p>.....</p> <p>.....</p> <p>.....</p> <p>.....</p> |
| 5 |  | <p>.....</p> <p>.....</p> <p>.....</p> <p>.....</p> |

3. Em hãy quan sát tình huống gây mất an toàn dưới đây và đánh dấu ✓ vào cột lựa chọn để chọn cách phòng tránh phù hợp theo mô tả trong bảng.



| Thứ tự | Cách phòng tránh tình huống gây mất an toàn | Lựa chọn |
|--------|--|----------|
| 1 | Không chạm vào chỗ lớp vỏ cách điện bị hỏng. | |
| 2 | Vừa sử dụng, vừa thông báo người lớn. | |
| 3 | Ngắt nguồn điện. | |
| 4 | Nhờ người lớn bọc lại chỗ bị hỏng lớp vỏ cách điện bằng băng dính (băng keo) điện. | |
| 5 | Nhờ người lớn thay dây nguồn mới. | |
| 6 | Tiếp tục sử dụng. | |
| 7 | Thông báo cho người lớn. | |

4. Em hãy đánh dấu ✓ vào tương ứng với những việc làm an toàn khi sử dụng đồ dùng điện trong gia đình.

Chúng ta cần tắt những đồ dùng điện không cần thiết trước khi ra khỏi nhà.

Thường xuyên kiểm tra đồ dùng điện trong gia đình.

Tiếp tục sử dụng dây điện bị hư để tiết kiệm tiền.

Vệ sinh đồ dùng điện đúng cách.

Tự mình xử lí khi gặp các tình huống gây mất an toàn mà không cần đến sự hỗ trợ của người lớn.

5. Em hãy chọn những việc làm phù hợp có trong bảng dưới đây để phòng tránh các tình huống gây mất an toàn khi sử dụng đồ dùng điện trong gia đình bằng cách đánh dấu ✓ vào cột lựa chọn.

| Thứ tự | Việc làm | Lựa chọn |
|--------|--|----------|
| 1 | Thường xuyên kiểm tra đồ dùng điện. | |
| 2 | Tháo bóng đèn bàn khi đang sử dụng để kiểm tra. | |
| 3 | Tắt các thiết bị điện khi ra khỏi phòng. | |
| 4 | Vệ sinh quạt điện khi quạt đang hoạt động. | |
| 5 | Tắt nguồn điện khi không sử dụng. | |
| 6 | Vừa sạc vừa sử dụng điện thoại. | |
| 7 | Giữ khoảng cách an toàn khi xem ti vi. | |
| 8 | Sử dụng đồ dùng điện đúng cách. | |
| 9 | Nhờ người lớn hướng dẫn khi không biết sử dụng một đồ dùng điện. | |
| 10 | Không đưa vật lạ vào ổ cắm điện. | |

ÔN TẬP PHẦN 1

1. Em hãy cho biết sản phẩm công nghệ là gì.

.....
.....
.....

2. Em hãy chọn những sản phẩm công nghệ trong gia đình được mô tả ở bảng dưới đây bằng cách đánh dấu ✓ vào cột lựa chọn.

| Thứ tự | Sản phẩm công nghệ | Lựa chọn |
|--------|--------------------|----------|
| 1 | Nồi cơm điện | |
| 2 | Máy điện gió | |
| 3 | Đèn học | |
| 4 | Robot (người máy) | |
| 5 | Quạt điện | |
| 6 | Đài phát thanh | |
| 7 | Máy thu thanh | |
| 8 | Đài truyền hình | |
| 9 | Máy thu hình | |
| 10 | Máy giặt | |