



## Chèn hình ảnh vào văn bản

Ngoài nội dung, em còn có thể tô điểm văn bản bằng những hình ảnh cho thêm sinh động và hấp dẫn.

Đoạn văn bản ngắn dưới đây được chèn thêm ảnh các cháu thiếu nhi bên tượng đài Bác Hồ:

*Lễ Bế mạc Đại hội Cháu ngoan Bác Hồ toàn quốc lần thứ VI (2006) đã diễn ra tại Quảng trường Hồ Chí Minh – Thành phố Vinh, Nghệ An.*



### Chào mừng Đại hội Cháu ngoan Bác Hồ toàn quốc lần thứ VI

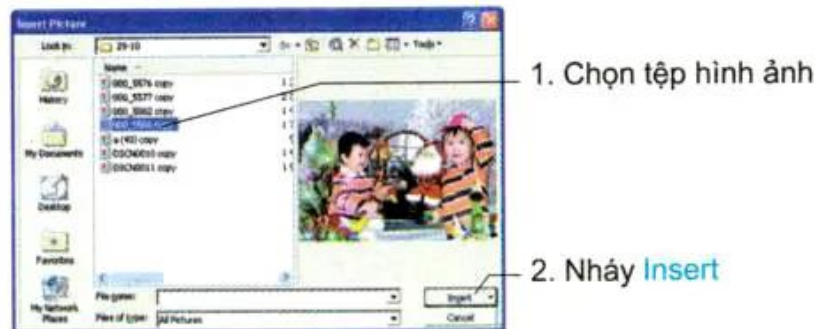
Để chèn hình ảnh vào văn bản, em cần có sẵn tệp hình ảnh trong máy tính.

#### Các bước thực hiện

1. Đặt con trỏ soạn thảo tại vị trí muốn chèn hình ảnh.
2. Chọn **Insert**→**Picture**→**From File...**



Cửa sổ chèn hình ảnh hiện ra như hình 74 dưới đây. Em có thể tìm chọn thư mục chứa hình ảnh và một hình ảnh ưng ý để chèn vào văn bản với các bước tiếp theo như minh họa dưới đây:



Hình 74



## THỰC HÀNH

**T1.** Khởi động Word và chèn một hình ảnh có sẵn trong máy tính. Quan sát kết quả nhận được.

Em có thể xoá hình ảnh đã chèn vào văn bản khi cần thiết.

### Các bước thực hiện

1. Nháy chuột trên hình ảnh để chọn.
2. Nhấn phím **Delete**.



Hình 75

Khi nháy chuột để chọn hình ảnh, em sẽ thấy một đường viền mờ quanh hình ảnh để dễ nhận biết (H. 75).



## THỰC HÀNH

**T2.** Xoá hình ảnh đã chèn vào văn bản trong bài thực hành **T1**.



**T3.** Gõ và trình bày văn bản sau, chèn hình ảnh minh hoạ theo ý em:

## GIỖ TỔ HÙNG VƯƠNG

*Dù ai đi ngược về xuôi,  
Nhớ ngày Giỗ Tổ mùng mười tháng ba*

Lễ hội đền Hùng đúng vào ngày Giỗ Tổ Hùng Vương, 10 tháng 3 Âm lịch, những *Con Rồng Cháu Tiên* từ mọi miền trở về để tưởng nhớ các Vua Hùng có công dựng nước. Đền Hùng nằm trên núi Nghĩa Lĩnh, xã Hy Cương, huyện Phong Châu, tỉnh Phú Thọ, gồm nhiều lăng tẩm, đền, miếu.

Lễ hội Đền Hùng còn có những hoạt động văn hoá: *Rước kiệu Vua* và *Lễ Dâng hương ở đền Thượng* trong rừng cờ, hoa, lọng, kiệu,...

Trong tiếng trống đồng, những hội thi dân gian diễn ra sôi nổi: hát xoan, đấu vật, kéo co, bơi chải trên dòng sông Bạch Hạc.





## ? BÀI TẬP





**B1.** Chọn các phát biểu đúng.

- Hình ảnh được chèn vào làm văn bản trở nên sinh động và hấp dẫn hơn.
- Không thể xoá được hình ảnh đã được chèn vào văn bản.
- Hình ảnh minh hoạ trong văn bản giúp cho người đọc dễ hiểu nội dung hơn.
- Hình ảnh trong văn bản chỉ có tính chất giải trí.

**B2.** Hãy điền hai bước còn trống để mô tả việc chèn hình ảnh vào văn bản.

1. Đặt con trỏ văn bản tại vị trí muốn chèn hình ảnh.
2. Chọn mục **Insert**→**Picture**→**From File...**
3. ....
4. ....

**B3.** Hãy chỉ ra hình ảnh đang được chọn trong bảng sau đây:

	Hoa Sen		Hoa Nhài
	Hoa Hồng		Hoa Tuy-líp

