



Bài 1 NHÂN VẬT 3D TỪ DÂY THÉP

- 1** Gấp giấy và vẽ dáng người có tỉ lệ chiều cao thân người bằng 7 lần đầu như hình gợi ý dưới đây:




- 2** Tạo hình nhân vật bằng dây thép dựa theo hình nhân vật đã vẽ.



Hình tham khảo

3 Quán giấy tạo hình khối cho nhân vật.



Hình tham khảo

✓

• HS tự đánh giá (Tô màu vào mức đánh giá)	• GV đánh giá (Đánh dấu ✓ vào mức đánh giá)
Đạt  Chưa đạt 	Đạt <input type="checkbox"/> Chưa đạt <input type="checkbox"/>