

CHỦ ĐỀ

6


ÂM NHẠC QUANH EM



Khám phá



• Nghe, nhận biết và cảm thụ âm thanh quanh em



• Nghe và cảm thụ âm thanh quanh em



Nghe nhạc

- Nghe, vận động và cảm thụ bài hát **Chú voi con ở bản Đôn** – nhạc và lời: Phạm Tuyên



Hát

THẬT LÀ HAY

Vui tươi

Nhạc và lời: Hoàng Lân

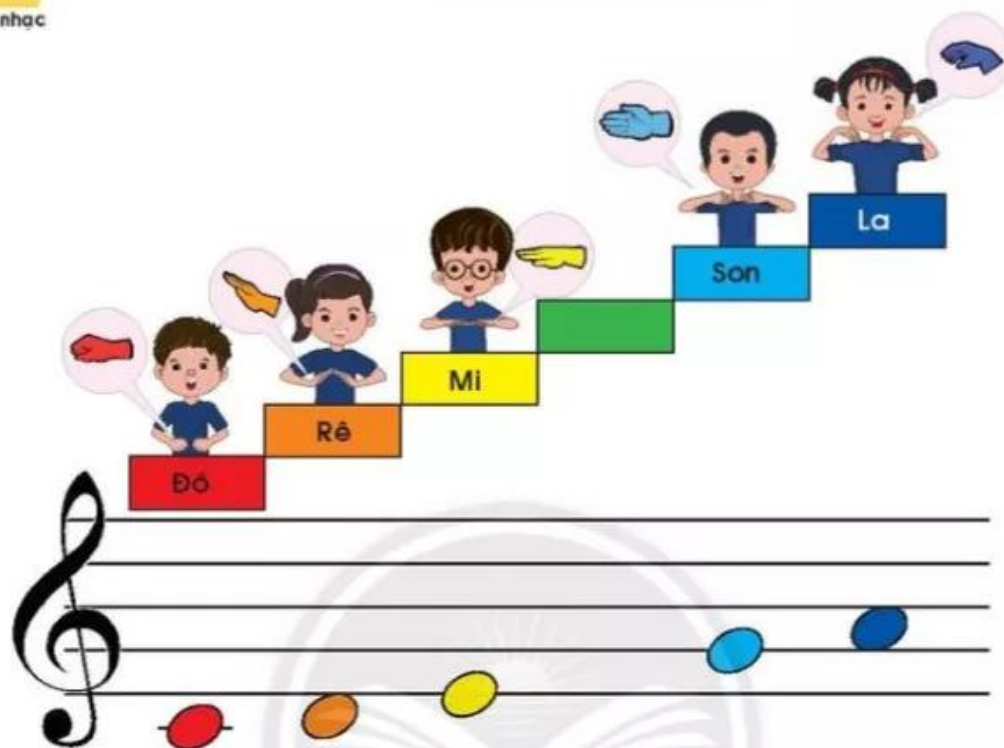
Nghe véo von trong vòm cây, hoạ mi với chim oanh.
 Hai chú chim cao giọng hát, hát lâu lo vang lừng.
 Vui rất vui bay từ xa, chim khuyên tôi hát theo.
 Lí lí lí lí lí lí, thật là hay hay hay.




- Em có thấy các con vật trở nên gần gũi với con người không? Vì sao em cần phải bảo vệ chúng?



ĐÔ - RÊ - MI - SON - LA



Mẫu 4 âm:



Mẫu 5 âm:



- Thực hành đọc nhạc theo mẫu





trống con - gõ tang trống



- Luyện tập gõ trống con



- Luyện tập mẫu đệm bằng vận động cơ thể



- Thực hành đệm cho bài hát **Thật là hay**

Nghe véo von trong vòm cây, hoa mi với chim oanh...

• Trò chơi vận động: Bản hoà tấu vui nhộn

Đếm	1	2	3	4
	tích _____	tắc _____	tích _____	tắc _____
	boong bính _____	boong _____	boong bính _____	boong _____
	xình xịch _____	xình xịch _____	xình _____	xịch _____

• Nghe, cảm thụ và vận động theo âm thanh của nhạc cụ



1	2	3	4
			
			

- Nghe, cảm nhận âm thanh và đoán tên nhạc cụ



- Trò chơi: Âm thanh phát ra từ đâu?



GỐC ÂM NHẠC CỦA EM

1. Em hãy thực hiện trò chơi "Âm thanh phát ra từ đâu?" với bạn bằng cách tạo ra âm thanh từ tiếng vỗ tay, vỗ chân,...
2. Em có thể nghe và đoán tên các nhạc cụ đã học.



3. Thực hiện gõ trống con, tem-bơ-rin theo mẫu.



4. Tạo mẫu 5 âm dựa trên kí hiệu nốt nhạc bàn tay theo sơ đồ sau:



5. Em thích nhất hoạt động âm nhạc nào trong chủ đề này?
 - a. Hát bài **Thật là hay**
 - b. Nghe, vận động và cảm thụ bài hát **Chú voi con ở bản Đôn**
 - c. Chơi trò chơi âm nhạc
 - d. Gõ trống con, tem-bơ-rin và vận động cơ thể đệm cho bài hát