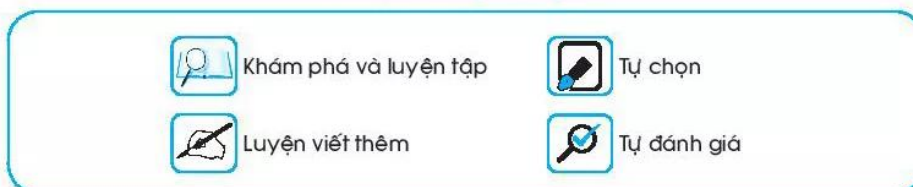


1.3. Hướng dẫn sử dụng vở tập viết

VTV *Tiếng Việt 2* gồm hai tập, tương ứng với SHS tập một và tập hai. Nội dung viết trong VTV thiết kế phù hợp với mỗi bài học ở SHS.

Mở đầu VTV có bảng hướng dẫn các kí hiệu được sử dụng trong VTV. Các kí hiệu đều đơn giản nhưng có sức gợi hình đúng với nội dung mà kí hiệu biểu thị; nhiều kí hiệu được sử dụng trong SGK và VBT. GV chú ý hướng dẫn HS tìm hiểu nắm vững các kí hiệu để thực hiện các BT viết và bài chính tả đạt kết quả tốt.

Kí hiệu dùng trong vở




VTV bao gồm các nội dung HS cần tập viết. Mỗi tuần học có 1 tiết dành cho tập viết tương ứng với một bài trong VTV. Mỗi bài trong VTV được thiết kế trên 2 trang:

– *Trang 1*: Luyện viết ở lớp, bao gồm:


+ Nội dung viết bắt buộc: Tô và viết chữ viết hoa; Tô và viết câu ứng dụng (bao gồm cả chữ đầu tiên trong câu bắt đầu bằng chữ viết hoa) kiểu chữ đứng, nét đều.

+ Nội dung viết tự chọn: Tô và viết chữ viết hoa; Tô và viết câu ứng dụng (bao gồm cả chữ đầu tiên trong câu bắt đầu bằng chữ viết hoa) kiểu chữ nghiêng, nét đều.



4

- Trang 2: Luyện viết thêm (có thể thực hiện ở buổi học thứ hai), bao gồm: Tô và viết chữ viết hoa; Tô và viết câu ứng dụng (bao gồm cả chữ đầu tiên trong câu bắt đầu bằng chữ viết hoa) kiểu chữ đứng và chữ nghiêng, nét đều.



5