


1

4 tiết

THẾ GIỚI MĨ THUẬT

MỤC TIÊU

- Biết được mỹ thuật có ở cuộc sống xung quanh.
- Biết được một số đồ dùng, màu vẽ.
- Nhận biết được vẽ ba màu cơ bản.
- Nhận biết và sử dụng được một số yếu tố tạo hình: chấm, nét, hình, mảng trong thực hành sáng tạo.
- Biết yêu quý, giữ gìn đồ dùng học tập và sản phẩm mỹ thuật.
- Bước đầu biết chia sẻ suy nghĩ qua trao đổi, nhận xét sản phẩm.



Mĩ thuật quanh em



Quan sát, thảo luận về những sản phẩm nghệ thuật quanh em



Chia sẻ ước mơ, màu nước, trang trí gốm.
Nguyễn Thị Phương Hoa



Chúng em cùng chơi, sáp màu, trang trí áo dài,
Châu Phương Nam



Khu phố em nhiều cây xanh, sáp màu,
Trần Huỳnh Nam Khang



Tượng đài 10 nữ thanh niên xung phong Ngã Ba Đồng Lộc,
Công ty TNHH Bảo tồn và Phát triển Mỹ thuật Việt Nam



Em Ngọc, sơn dầu,
Lê Thị Kim Bạch



Quê hương, đá hoa cương,
Nguyễn Xuân Tiên

• Đồ dùng học tập



• Màu cơ bản



ĐỎ



VÀNG



XANH LAM

- Em hãy kể tên các màu cơ bản.
- Em hãy tìm màu cơ bản ở đồ vật quanh em.
- Em sẽ bảo quản đồ dùng học tập của em như thế nào?

Chăm



Quan sát, thảo luận về chăm trong tự nhiên và trong tranh

- Chăm trong tự nhiên



- Chăm trong tranh



Con bướm, màu bột,
Sông An



Rùa con, màu bột,
Đào Đức Trường Sơn





Con hươu, màu bột,
Đào Đức Đạt



Dùng chấm màu để thực hành sáng tạo

- Gợi ý các bước thực hiện



– Em đã dùng chấm màu như thế nào để tạo thành sản phẩm của mình?

Nét, hình, mảng



Quan sát, thảo luận về nét trong đời sống



Ruộng bậc thang, ảnh của Diệp Quốc Việt



Nắng chiều, ảnh của Phạm Ngọc Khang



Cầu làng Nổi, ảnh của Nguyễn Mạnh Hùng



Quan sát nét trong tranh và thực hành sáng tạo



Giáo thừa sập màu,
Đào Minh Ánh



Ngon đồi sập màu,
Song Như



Ngày hè, bút dạ,
Song Như

- Em dùng những nét nào để hoàn thành sản phẩm?
- Tên của sản phẩm em vẽ là gì?



Quan sát, thảo luận về hình, mảng trong đời sống



Lăng Chủ tịch Hồ Chí Minh – Hà Nội
ảnh của Nguyễn Xuân Tiên



Phố cổ Hội An.
ảnh của Hoàng Minh Phúc



Đồng lúa Tả Pạ – An Giang. ảnh của Nguyễn Huy Quyền



Quan sát hình, mảng trong tranh và thực hành sáng tạo



Công nhân quét đường, sếp màu,
Nguyễn Hồ Tuệ Sơn



Tình mẹ con, sếp màu,
Vũ Mỹ Thanh Nhi

- Em tìm thấy những hình gì trong những bức ảnh và bức tranh trên?
- Em có thể làm gì để sản phẩm đẹp hơn?



Góc mĩ thuật của em

- Kết hợp các sản phẩm của mình (hoặc nhóm) ở các tiết trước, trang trí thêm thành sản phẩm hoàn chỉnh.
- Trưng bày, giới thiệu sản phẩm của mình (hoặc nhóm) trước lớp.
- Nhận xét sản phẩm của bạn (hoặc nhóm bạn).

