

6

4 tiết

NHỮNG NGƯỜI BẠN



MỤC TIÊU

- Nhận biết được các đặc điểm chi tiết trên khuôn mặt.
- Vẽ được chân dung bạn em.
- Biết yêu thương, có trách nhiệm với bản thân và bạn bè.
- Biết chia sẻ suy nghĩ.

Tranh chân dung



Quan sát, thảo luận về đặc điểm những nhân vật trong ảnh và trong tranh

- Ảnh chân dung bạn em



- Chân dung trong tranh vẽ



Bạn em, màu bột.
Song Như



Người bạn đến từ Ấn Độ, sáp màu.
Vũ Ngọc Trâm Anh



Cậu bé và những người bạn nhỏ, sáp màu.
Đình Hải Đăng



Vẽ chân dung bạn em

- Gợi ý các bước thực hiện



- Em thấy chân dung trong ảnh và trong hình vẽ thường có những phần nào?
- Em thường dùng những màu gì để vẽ màu da, màu tóc, màu áo của bạn? Vì sao?
- Em sẽ làm gì thêm để bức chân dung bạn em đẹp hơn?

Chân dung biểu cảm



Quan sát tranh vẽ chân dung thể hiện cảm xúc nhân vật


- Hình ảnh biểu hiện cảm xúc trên khuôn mặt



- Tranh vẽ biểu hiện cảm xúc trên khuôn mặt



Em gái sếp màu.
Tôn Thành Lợi






Bà em sếp màu.
Vô Thị Minh Anh



Vẽ biểu cảm chân dung bạn em

- Gợi ý các bước thực hiện



- Em thấy chân dung những người bạn trong ảnh và tranh ở trên đang vui, buồn hay tức giận?
- Em sẽ vẽ chân dung bạn em đang vui, buồn hay tức giận?

Vẽ toàn thân



Quan sát, thảo luận về hình ảnh toàn thân các bạn trong ảnh và trong tranh

- Hình ảnh toàn thân



- Tranh vẽ toàn thân



Mẹ quạt con ngủ, sáp màu,
Hoàng Đào Thanh Dung



Đi bơi, sáp màu,
Trần Gia Khanh




Bác Tôn với thiếu nhi Thành phố, sáp màu,
Nguyễn Hoàng Thiên Kim



Vẽ bạn em

- Gợi ý các bước thực hiện



- Em thấy hình toàn thân người trong ảnh chụp, tranh vẽ ở trang 50, 51 có những phần nào?

Góc mĩ thuật của em



- Hoàn thiện và trưng bày, giới thiệu bức tranh của mình trước lớp.
- Nhận xét bức tranh của bạn.

