



7. EM HỌC NHẠC




Làm quen với Encore

1 Bắt đầu với Encore

Encore (đọc là ăng-co) là phần mềm giúp em học nhạc. Với phần mềm Encore, ban đầu em có thể:

- Mở bản nhạc và nghe nhạc;
- Tập đọc nhạc;
- Tập hát;
- Tập đánh đàn qua bàn phím máy tính nhờ hình ảnh bàn phím đàn oóc-gan hiện trên màn hình.

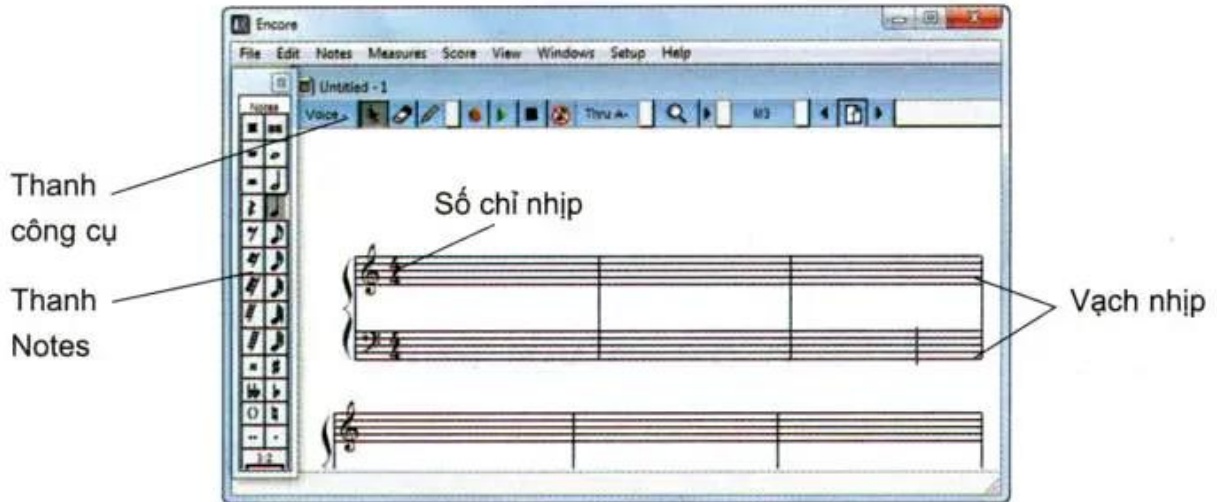
Để khởi động Encore, em nháy đúp chuột vào biểu tượng .





THỰC HÀNH

- T1.** Khởi động phần mềm Encore, quan sát và nhận biết các thành phần của màn hình Encore (H. 121).



Hình 121

2 Mở bản nhạc

Các bước thực hiện

1. Nháy chuột lên mục **File**.
2. Nháy chuột vào lệnh **Open...**
3. Tìm thư mục lưu tệp nhạc trong ô **Look in**, ví dụ thư mục **nhactieuhoc**.
4. Nháy đúp chuột lên tên tệp muốn mở.



THỰC HÀNH

- T2.** Mở bản nhạc **thatlahay.enc** trong thư mục **nhactieuhoc**.






3 Chơi bản nhạc

Để chơi bản nhạc đang mở, em hãy nhấn phím cách.

Em có thể **đọc** nhạc hay **nghe và hát** theo.



Chú ý Muốn dừng chơi nhạc, em nhấn phím cách lần nữa. Em có thể nháy chuột lên nút **Play**  thay cho nhấn phím cách.

Ví dụ: Với tệp [chuechcon.enc](#), màn hình của Encore có thể như hình bên:



THỰC HÀNH

T3. Chơi bản nhạc [thatlahay.enc](#) vừa mở. Nghe nhạc và hát theo hay đọc nhạc.

T4. Mở và nghe một bản nhạc khác em thích trong thư mục [nhactieuhoc](#).



? BÀI TẬP

B1. Phần mềm Encore có thể giúp em thực hiện việc gì?

- Soạn thảo văn bản bằng máy tính. Nghe nhạc để giải trí.
 Học nhạc. Chơi trò chơi.

B2. Hãy điền vào bảng dưới đây tên một số thành phần em nhận biết được trong màn hình Encore sau khi phần mềm được khởi động.

| | |
|----|----------------|
| 1. | Bản nhạc trống |
| 2. | |
| 3. | |
| 4. | |
| 5. | |

B3. Điền từ thích hợp vào chỗ trống (...) để có các bước mở tệp nhạc bằng Encore.

1. Nháy chuột
2. Nháy chuột
3. Tìm thư mục lưu tệp nhạc.
4. Nháy đúp chuột lên muốn mở.

B4. Em nhấn phím nào để Encore chơi bản nhạc đang được mở?

- Phím **Enter**. Phím cách.
 Phím **Start**. Phím **Shift**.

