

## Bài 2 Căn lề

Các đoạn văn dưới đây được căn lề khác nhau:


<p><b>Dế mèn</b></p> <p>Bởi tôi ăn uống điều độ, làm việc có chừng mực nên tôi chóng lớn lắm. Chẳng bao lâu tôi đã trở thành một chàng dế thanh niên cường tráng. Đồi càng tôi mỡm bóng.</p>	<p><b>Dế mèn</b></p> <p>Bởi tôi ăn uống điều độ, làm việc có chừng mực nên tôi chóng lớn lắm. Chẳng bao lâu tôi đã trở thành một chàng dế thanh niên cường tráng. Đồi càng tôi mỡm bóng.</p>
<p><i>a) Căn thẳng lề trái</i></p>	<p><i>b) Căn thẳng lề phải</i></p>
<p><b>Dế mèn</b></p> <p>Bởi tôi ăn uống điều độ, làm việc có chừng mực nên tôi chóng lớn lắm. Chẳng bao lâu tôi đã trở thành một chàng dế thanh niên cường tráng. Đồi càng tôi mỡm bóng.</p>	<p><b>Dế mèn</b></p> <p>Bởi tôi ăn uống điều độ, làm việc có chừng mực nên tôi chóng lớn lắm. Chẳng bao lâu tôi đã trở thành một chàng dế thanh niên cường tráng. Đồi càng tôi mỡm bóng.</p>
<p><i>c) Căn giữa</i></p>	<p><i>d) Căn thẳng cả hai lề</i></p>

Hình 100. Căn lề đoạn văn

Để căn lề đoạn văn theo một trong bốn cách trên, em thực hiện theo các bước sau:

### Các bước thực hiện

1. Nháy chuột vào đoạn văn bản cần căn lề.
2. Nháy chuột lên một trong bốn nút lệnh sau đây (H. 101):







Hình 101. Các nút lệnh để căn lề đoạn văn





## THỰC HÀNH

**T1.** Khởi động phần mềm Word và thực hiện các bước sau:

1. Gõ từ **Trường em**.
2. Nháy chuột ở nút  (căn giữa) và quan sát kết quả căn lề.
3. Nháy chuột ở từng nút ,  và . Quan sát và nhận xét các kết quả nhận được.

**T2.** Gõ bài ca dao sau:

Trâu ơi ta bảo trâu này  
Trâu ra ngoài ruộng trâu cày với ta.  
Cấy cày vốn nghiệp nông gia  
Ta đây, trâu đấy ai mà quản công.  
Bao giờ cây lúa còn bông  
Thì còn ngọn cỏ ngoài đồng trâu ăn.



*Ca dao*


**T3.** Hãy trình bày bài ca dao trong bài thực hành T2 theo dạng:

- a) Căn thẳng lề trái.
- b) Căn thẳng lề phải.
- c) Căn giữa.

Em thích cách căn lề nào nhất?



## ? BÀI TẬP

**B1.** Bạn Tuấn gõ tên và một câu trong bài thơ *Chào mào mủ* của nhà thơ Mai Văn Hai. Tuấn muốn có kết quả như hình bên trái dưới đây, nên vừa gõ xong, Tuấn nháy nút  để căn giữa tên bài thơ nhưng lại nhận được kết quả như hình bên phải. Theo em thì tại sao?

**Chào mào mủ**  
Có anh chào mào

**Chào mào mủ**  
Có anh chào mào

**B2.** Bài thơ *Chào mào mủ* được bạn Tuấn soạn thảo và trình bày như dưới đây. Theo em bạn Tuấn đã dùng những nút lệnh nào để căn lề?

a) Tên bài thơ (Chào mào mủ)



b) Nội dung bài thơ




### Chào mào mủ

Có anh chào mào  
Đậu trên cành nhót  
Chưa cất tiếng hót  
Đã tốt đi đâu  
Đã nghe vườn sau  
Thơ thơm hương ổi

**B3.** Để căn lề lại tên bài thơ như hình bên, bạn Tuấn nên thực hiện như thế nào?

Nháy lại nút  để bỏ căn giữa và nháy nút  để căn thẳng lề trái.

Chỉ cần nháy nút  để căn thẳng lề trái.

Nháy nút  để căn đều.

### Chào mào mủ

Có anh chào mào  
Đậu trên cành nhót  
Chưa cất tiếng hót  
Đã tốt đi đâu  
Đã nghe vườn sau  
Thơ thơm hương ổi

