



Tập thể thao với trò chơi Golf


1 Giới thiệu phần mềm

Golf (đọc là gôn) là môn thể thao **đánh bóng vào lỗ** phổ biến ở nhiều nước trên thế giới. Một điều rất đặc biệt của trò chơi này là không cần một mẫu sân chơi cố định. Sân chơi golf có thể là một khu rừng, một cánh đồng hoặc một vùng cao nguyên rộng lớn. Tùy thuộc vào sân golf cụ thể, người chơi tìm cách chơi hợp lí nhất cho mình.

Golf là phần mềm mô phỏng chơi golf đơn giản, dễ hiểu dành cho các bạn nhỏ. Phần mềm sẽ giúp em hiểu hơn cách chơi và luật chơi của môn thể thao này.

Để đạt kết quả cao, em cần suy nghĩ và “đánh bóng” một cách hợp lí.

2 Khởi động

Nháy đúp chuột vào biểu tượng . Màn hình khởi động giống như hình 92.

Phần mềm cho phép một người chơi hoặc nhiều người cùng chơi (hai, ba hoặc bốn người).




Hình 92

Trên hình 92, em thấy tên của bốn người chơi là **Player 1**, **Player 2**, **Player 3**, **Player 4**. Có thể đổi tên những người chơi bằng cách nháy chuột tại các ô tương ứng rồi gõ lại. Trên hình 93, bốn người chơi là **Huy**, **Bình**, **Hoa** và **Vinh**.




Để bắt đầu chơi, nhấp chuột vào nút tương ứng với số người chơi (1 Player hoặc 2 Players hoặc 3 Players hoặc 4 Players).



Hình 93

3 Cách chơi


Nhiệm vụ của người chơi là phải đánh bóng trúng vào các lỗ. Có tất cả chín lỗ, mỗi lỗ tương ứng với một địa hình khác nhau. Em cần đánh bóng trúng lỗ với số lần đánh bóng càng ít càng tốt.



Hình 94

Cách đánh bóng

Khi di chuyển chuột, em sẽ thấy một đoạn thẳng nối từ vị trí quả bóng đến vị trí con trỏ chuột. Nhấp chuột để đánh bóng.



Hình 95




Độ dài của đoạn thẳng cho biết em đánh bóng mạnh hay nhẹ. Nếu đoạn thẳng ngắn tức là em đánh nhẹ. Ngược lại, em đánh bóng mạnh. Hướng đánh bóng chính là hướng của đoạn thẳng nối quả bóng với con trỏ chuột.



Chú ý Em sẽ thấy việc "đánh bóng" hơi "ngược" so với thực tế, dường như em "kéo" trái bóng chứ không phải "đánh" bóng.

Quy tắc chơi

- Em phải đánh bóng vào các lỗ được đánh số từ 1 đến 9. Sau khi đánh bóng trúng vào một lỗ, phần mềm cho biết kết quả chơi (H. 96) và em nháy chuột để chuyển sang lỗ tiếp theo.



Hình 96

- Em cần chú ý đến các vật cản trên sân như hàng rào đá, hồ nước, ... Bóng không thể đi qua hàng rào đá. Để bóng qua được hồ nước, em phải đánh mạnh.

Hồ nước.
Em phải đánh bóng mạnh để qua được.

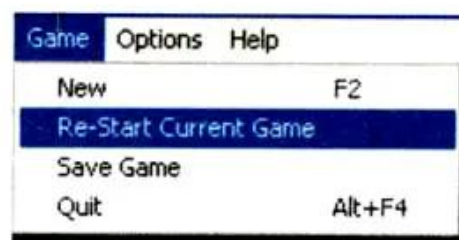


Quạt gió.
Em phải khéo léo đưa bóng chui qua giữa hai cánh quạt.

Hình 97



- Nếu muốn chơi lại từ đầu của lượt chơi, em nhấp chuột lên bảng chọn **Game** rồi chọn **Re-Start Current Game** (H. 98).



Hình 98

- Nếu muốn chơi lượt mới thì nhấn phím **F2** hoặc nhấp chuột lên bảng chọn **Game** rồi chọn lệnh **New**.

4 Kết quả



Hình 99

Kết quả được đánh giá bằng số lần đánh bóng của em.

Nếu em đánh bóng vào lỗ với ít lần đánh bóng chứng tỏ em đã rèn luyện môn thể thao này tốt.

5 Thoát khỏi phần mềm

Để thoát khỏi phần mềm, nhấn tổ hợp phím **Alt+F4** hoặc nhấp chuột tại nút ở góc trên bên phải màn hình.





THỰC HÀNH

T1. Với lỗ golf ở hình bên, người chơi cần đánh bóng vào lỗ với hai lần đánh.

Em hãy chỉ ra cách đánh bóng sao cho hợp lí hơn.



Cách 1: Cố gắng đánh một lần sao cho bóng vào lỗ ngay.

Cách 2: Đánh bóng lần 1 để bóng vào khu vực gần lỗ (khu vực hình tròn bên phải), sau đó đánh bóng lần 2 vào lỗ.

T2. Với lỗ golf ở hình bên, người chơi cần đánh bóng vào lỗ với ba lần đánh.

Lỗ golf này có gì đặc biệt?
Em hãy chỉ ra cách đánh bóng hợp lí nhất.



T3. Với lỗ golf ở hình bên, người chơi cần đánh bóng vào lỗ với năm lần đánh.

Lỗ golf này có gì đặc biệt?
Em hãy chỉ ra cách đánh bóng hợp lí nhất.



? BÀI TẬP

B1. Trong môn thể thao golf, với mỗi lỗ golf, người chơi cần phải làm gì?

- Dùng gậy đưa quả bóng nhỏ vào lỗ golf với thời gian nhanh nhất.
- Dùng gậy đưa quả bóng nhỏ vào lỗ golf với ít lần đánh bóng nhất.
- Dùng gậy hoặc chân đưa bóng vào lỗ golf trước khi trời tối.

B2. Phần mềm golf cho phép mấy người cùng chơi?

- Chỉ cho phép một người chơi.
- Cho phép hai người chơi, hai người lần lượt đánh bóng vào lỗ.
- Cho phép từ 1 đến 4 người chơi.

B3. Khi chuẩn bị đánh bóng, người chơi golf phải chú ý đến điều gì?

- Cần đánh thật mạnh để bóng đi xa.
- Cần đánh nhẹ để bóng đi từ từ.
- Tùy thuộc vào thực tế bóng ở xa hay gần lỗ và điều kiện của sân để đánh bóng hợp lí.

