



Thay đổi cỡ chữ và phông chữ

Giả sử em đã gõ câu **Quê hương em tươi đẹp** như ở hình 105a.

Quê hương em tươi đẹp

a)

Quê hương em tươi đẹp

b)

Hình 105

Em có thể thay đổi hai chữ **Quê hương** để trình bày giống như hình 105b (có cỡ chữ to hơn và phông chữ khác). Đây chính là ưu điểm của soạn thảo văn bản bằng máy tính. Em có thể **gỡ nội dung trước**, thay đổi kiểu trình bày sau.


1 Chọn văn bản

Muốn thay đổi cỡ (hoặc phông chữ) các chữ **Quê hương**, em phải **chọn** (hay đánh dấu) chúng.

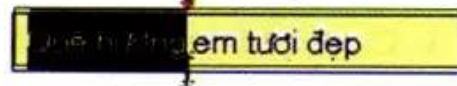
Các bước thực hiện

1. Đưa con trỏ chuột (I) đến trước chữ **Q**.
2. Kéo thả chuột từ chữ **Q** đến hết chữ **g** (H. 106).

1. Đặt con trỏ soạn thảo tại vị trí đầu



2. Kéo thả chuột đến vị trí cuối



Hình 106. Chọn văn bản



Sau khi được chọn, các chữ **Quê hương** sẽ có nền khác màu để em dễ nhận biết.

Tương tự, để chọn một phần văn bản, em kéo thả chuột từ vị trí đầu đến vị trí cuối của phần văn bản đó.



Chú ý Em có thể chọn một phần văn bản bằng cách:

1. Nháy chuột để đặt con trỏ soạn thảo ở vị trí đầu.
2. Nhấn giữ phím **Shift** và nháy chuột ở vị trí cuối.



THỰC HÀNH

T1. Khởi động phần mềm Word và thực hiện theo các bước sau:


1. Gõ câu **Quê hương em tươi đẹp**.
2. Chọn từ **Quê hương** theo hai cách kéo thả chuột và nhấn giữ phím **Shift**.

Em có nhận xét gì?

2 Thay đổi cỡ chữ

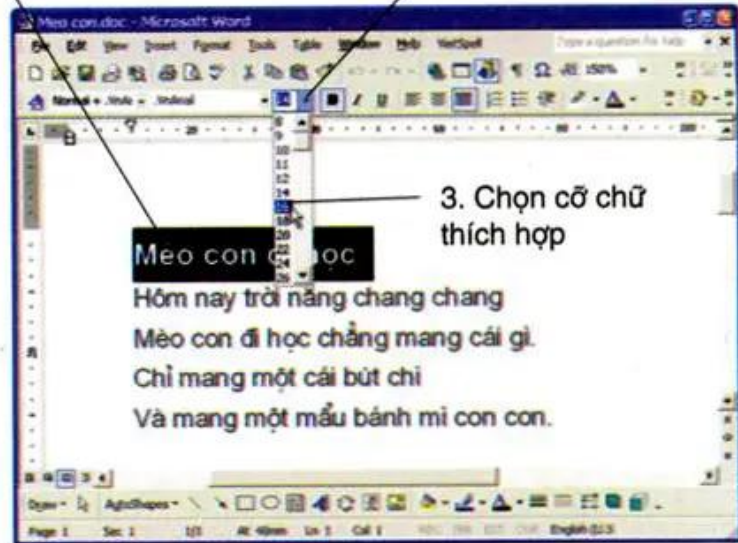
Thay đổi cỡ chữ tương tự như **chọn cỡ chữ** em đã biết trong bài trước, nhưng trước hết em phải chọn phần văn bản cần thay đổi cỡ chữ.

Các bước thực hiện

1. Chọn phần văn bản cần thay đổi cỡ chữ.
2. Nháy chuột ở mũi tên  bên phải ô **cỡ chữ**.
3. Nháy chuột để chọn cỡ chữ em muốn (H. 107).



1. Chọn phần văn bản
2. Nháy chuột vào mũi tên này



Hình 107.
Thay đổi cỡ chữ



THỰC HÀNH

- T2.** Gõ đoạn văn dưới đây. Sau khi gõ xong, hãy thay đổi cỡ chữ của tên đoạn văn và nội dung đoạn văn.

Chiều trên quê hương

Đó là một buổi chiều mùa hạ có mây trắng lơ xô đuổi nhau trên cao. Nền trời xanh vời vợi. Con chim sơn ca cất lên tiếng hót tự do, tha thiết đến nỗi người ta phải ao ước giá mà mình có một đôi cánh.

Theo Đỗ Chu



Hướng dẫn

- Gõ tên đoạn văn và nội dung đoạn văn (nhớ nhấn phím **Enter** sau tên đoạn văn).
- Chọn tên đoạn văn (**Chiều trên quê hương**) và chọn cỡ chữ **18**.
- Chọn nội dung đoạn văn (từ chữ **Đ** đến hết dấu chấm ở dòng cuối) và chọn cỡ chữ **14**.



3 Thay đổi phông chữ

Thay đổi phông chữ tương tự như thay đổi cỡ chữ.

Các bước thực hiện

1. Chọn phần văn bản cần thay đổi phông chữ.
2. Nháy chuột ở mũi tên ▾ bên phải ô phông chữ (H. 108).
3. Nháy chuột để chọn phông chữ em muốn.

Hình 108.
Thay đổi phông chữ

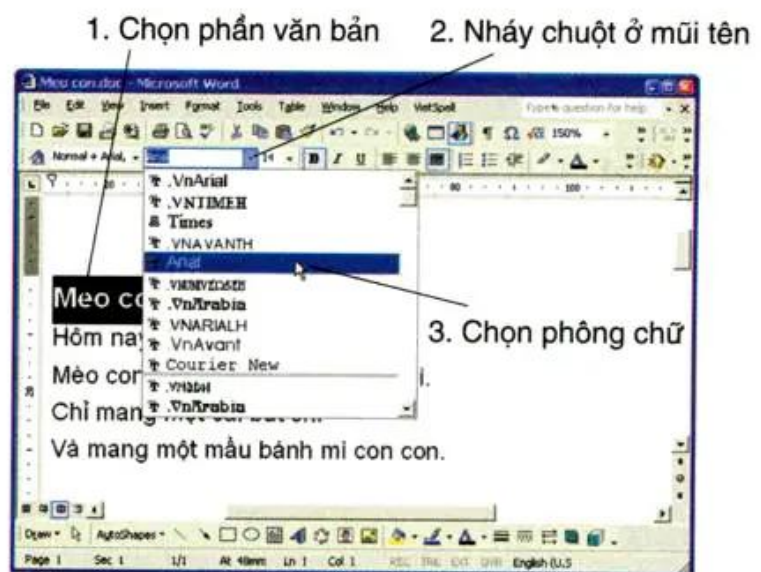


THỰC HÀNH

T3. Thay đổi phông chữ của tên đoạn văn **Chiều trên quê hương** trong bài thực hành T2.

Hướng dẫn

- Chọn tên đoạn văn **Chiều trên quê hương**.
- Nháy chuột ở mũi tên ▾ bên phải ô phông chữ và chọn **Arial** trong danh sách.
- Thay đổi lại với các phông chữ khác như: **Times NewRoman**, **Tahoma**,...



- T4.** Trình bày lại (thay đổi phông chữ, cỡ chữ) đoạn văn trong bài T2 theo mẫu dưới đây:

Chiều trên quê hương

Đó là một buổi chiều mùa hạ có mây trắng lơ xô đuổi nhau trên cao. Nền trời xanh vời vợi. Con chim sơn ca cất lên tiếng hót tự do, tha thiết đến nỗi người ta phải ao ước giá mà mình có một đôi cánh.

Hướng dẫn


- Chọn tên đoạn văn, thay đổi phông chữ thành **Arial**, thay đổi cỡ chữ thành **20**.
- Chọn nội dung đoạn văn, thay đổi phông chữ thành **Times New Roman**, thay đổi cỡ chữ thành **14**.

- T5.** Gõ đoạn văn sau đây rồi trình bày đoạn văn theo phông chữ và cỡ chữ tùy theo ý em.

Con chuồn chuồn nước

Rồi đột nhiên, chú chuồn chuồn nước tung cánh bay vọt lên. Cái bóng chú nhỏ xíu lướt nhanh trên mặt hồ. Mặt hồ trái rộng mênh mông và lặng sóng. Chú bay lên cao hơn và xa hơn. Dưới tầm cánh chú bây giờ là lũy tre xanh rì rào trong gió, là bờ ao với những khóm khoai nước rung rinh.

Theo Nguyễn Thế Hội



? BÀI TẬP

B1. Em có thể thay đổi cỡ chữ và phong chữ của văn bản đã gõ không?

Không thể.

Có thể.

B2. Việc thay đổi cỡ chữ khác việc chọn cỡ chữ em đã biết trong bài trước ở bước nào?

Không có gì khác.

Trước khi chọn cỡ chữ mới em cần chọn đoạn văn bản cần thay đổi cỡ chữ.

B3. Điều gì sẽ xảy ra sau khi em thay đổi phong chữ?

Tất cả các chữ (kể cả các chữ đã gõ và các chữ sẽ gõ) đều có phong chữ em chọn.

Chỉ các chữ được gõ mới có phong chữ em chọn.

Các chữ được chọn có phong chữ em chọn.

