

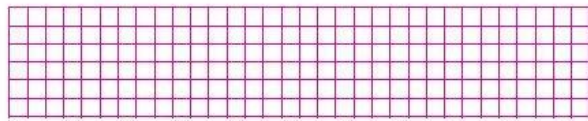




1. Em hãy viết tên các trò chơi dân gian mà em biết dưới các hình sau:



2. Em thích trò chơi dân gian nào nhất? Em hãy đánh dấu ✓ vào trước trò chơi em thích.

a. chi chi chành chành

b. nhảy lò cò

c. kéo co



1. Em hãy nghe và vận động theo nhạc bài *Nhịp điệu tuổi thơ* theo ý thích và trả lời câu hỏi sau: Niềm vui của các bạn nhỏ trong bài hát này đến từ đâu? Em hãy đánh dấu ✓ vào trước ý em chọn.

a. được ca múa cùng âm nhạc


b. được chơi trò chơi

c. được yêu thương

2. Em hãy cùng bạn gõ đệm cho bài *Nhịp điệu tuổi thơ* bằng các nhạc cụ gõ.



1. Em hãy tìm đường đi đến biểu cảm phù hợp khi hát bài *Em học nhạc*.



2. Em hãy hát lại bài *Em học nhạc* và giải ô chữ sau:

Như (1)..... non, em (2).....
 Đô rê mi, mi pha son,
 Đô rê mi pha son.
 Như (3)....., em học nhạc.
 Mi pha son, (4)..... la si,
 Em (5)..... như (6).....,
 Nào bạn ơi,
 chúng ta cùng (7).....nhạc.
 Đô rê mi pha son la si đố đố đố.

| | | | | | | | |
|-----|---|---|---|---|--|--|---|
| (1) | C | | | M | | | |
| (2) | | | C | N | | | C |
| (3) | | Ơ | | A | | | |
| (4) | | O | | | | | |
| (5) | | | | T | | | |
| (6) | H | | | M | | | |
| (7) | | Ọ | | | | | |

CHỦ ĐỀ 8

Vui cùng âm nhạc



1. Em hãy đọc tiết tấu và sau đó đọc nhạc theo kí hiệu nốt nhạc bàn tay với mẫu sau:

2/4

ti ti ta | ti ti ta | ti ti ti ti ta

2. Em hãy chọn các hình dán kí hiệu nốt nhạc bàn tay Đô, Rê, Pha, Son, La, Đố dán vào ô trống để tạo hai mẫu 5 âm và tự thể hiện.

| | âm 1 | âm 2 | âm 3 | âm 4 | âm 5 |
|-------|------|------|------|------|------|
| Mẫu 1 | | | | | |
| Mẫu 2 | | | | | |

3. Em hãy vẽ màu, đọc và viết tên nốt nhạc theo mẫu sau:



1. Em hãy điền các hình nốt sau  vào  để tạo mẫu tiết tấu mà em thích.

2/4

| | | | |
|--|--|--|--|
| | | | |
|--|--|--|--|

2. Em hãy chọn các hình dán trống nhỏ dán vào ô trống thích hợp để tạo mẫu gõ và tự thể hiện.

| | | | |
|--|--|--|--|
| | | | |
|--|--|--|--|

3. Em hãy chọn các hình dán trai-en-gô dán vào ô trống thích hợp để tạo mẫu gõ và tự thể hiện.

| | | | |
|--|--|--|--|
| | | | |
|--|--|--|--|

4. Em hãy chọn các hình dán vận động cơ thể dán vào ô trống thích hợp để tạo mẫu vận động và tự thể hiện.

| | | | |
|--|--|--|--|
| | | | |
|--|--|--|--|