

BÀI 2

Người em yêu quý

Dụng cụ cần dùng



Tìm hiểu đặc điểm khuôn mặt người thân trong gia đình

Quan sát hình hoặc nhớ lại đặc điểm trên khuôn mặt người thân trong gia đình:


- Hình dạng khuôn mặt.
- Điểm đáng nhớ trên khuôn mặt.
- Kiểu tóc, màu tóc.
- Trang phục quen thuộc.





Cách vẽ tranh chân dung chính diện

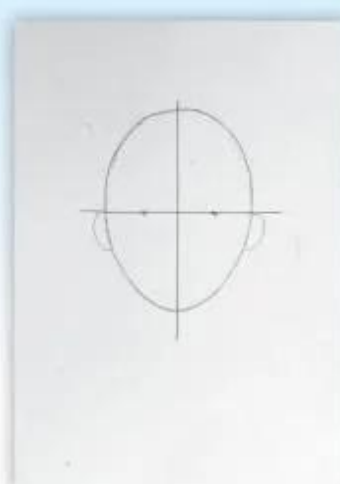
Quan sát và chỉ ra cách vẽ tranh chân dung theo gợi ý sau:



1. Vẽ phác hình dạng khuôn mặt của nhân vật.



2. Kẻ đường dọc và đường ngang đi qua chính giữa khuôn mặt.



3. Xác định vị trí của mắt và tai dựa trên đường ngang.



4. Xác định vị trí mũi và miệng dựa trên đường dọc.



5. Vẽ chi tiết đặc điểm của nhân vật.



6. Vẽ màu hoàn thiện bài vẽ.

Bạn nhớ nhé!


Khi vẽ chân dung chính diện, vị trí các bộ phận của khuôn mặt có thể được xác định bằng sự cân đối qua các đường trục.





Vẽ chân dung người em yêu quý

- Lựa chọn thành viên trong gia đình để vẽ.
- Nghĩ về đặc điểm riêng của người em sẽ vẽ.
- Tham khảo một số hình dạng khuôn mặt để có thêm ý tưởng.
- Thực hiện bài vẽ theo ý thích.



1



2



3

Hình a, b, c, d: Tuấn Cường

Sản phẩm mỹ thuật của học sinh:

1. Việt Hà

Chất liệu: màu goats

2. Minh Khang

Chất liệu: màu chì và màu sáp

3. Bảo Hân

Chất liệu: màu sáp



Trưng bày sản phẩm và chia sẻ

Chia sẻ cảm nhận của em về:

- Bài vẽ yêu thích.
- Nét, hình, màu tạo biểu cảm của chân dung.
- Màu chủ đạo trong bài vẽ.
- Điểm đáng yêu của nhân vật thể hiện trong bài vẽ.

Em sẽ điều chỉnh thế nào để bài vẽ hoàn thiện hơn?



Xem tranh hoạ sĩ vẽ chân dung

Quan sát tranh và nêu cảm nhận của em về cách sử dụng màu chủ đạo, độ đậm, nhạt trong tranh.



Tác phẩm: *Em Thuý*
 Tác giả: **Trần Văn Cần** (1910 – 1994)
 Năm sáng tác: 1943
 Chất liệu: sơn dầu
 Nguồn: Bảo tàng Mỹ thuật Việt Nam

Bạn thấy đấy!



Vẽ tranh chân dung là một cách thể hiện tình cảm của người vẽ với người mình yêu mến.

BÀI 3

Gia đình yêu thương

Dụng cụ cần dùng



Tìm hiểu về hoạt động trong gia đình

Em hãy quan sát hình và chia sẻ:

- Hoạt động được thể hiện trong mỗi hình.
- Các thành viên tham gia hoạt động.

Kể các hoạt động thường ngày ở gia đình em.



1



2



3



4