

CHỦ ĐỀ

3

VUI BƯỚC TỚI TRƯỜNG




Khởi hành



Khám phá

- Nghe và khám phá những chuyển động của các con vật
- Cùng nhau vận động tạo ra âm thanh theo đường nét chuyển động của các con vật

• Khám phá đường nét chuyển động âm thanh





Nghe nhạc

- Nghe, vận động theo nhạc bài **A ram sam sam** – nhạc Ma-rốc



1.



2.



3.



4.



Hát

## TRÊN CON ĐƯỜNG ĐẾN TRƯỜNG

Vui tươi

Nhạc và lời: Ngô Mạnh Thu



Trên con đường đến trường có cây là cây xanh



mát. Có gió, gió mát từng cơn, có



cơn mưa qua từng mùa. Trên con đường đến trường có



con là con chim hót. Nó hót, nó hót làm

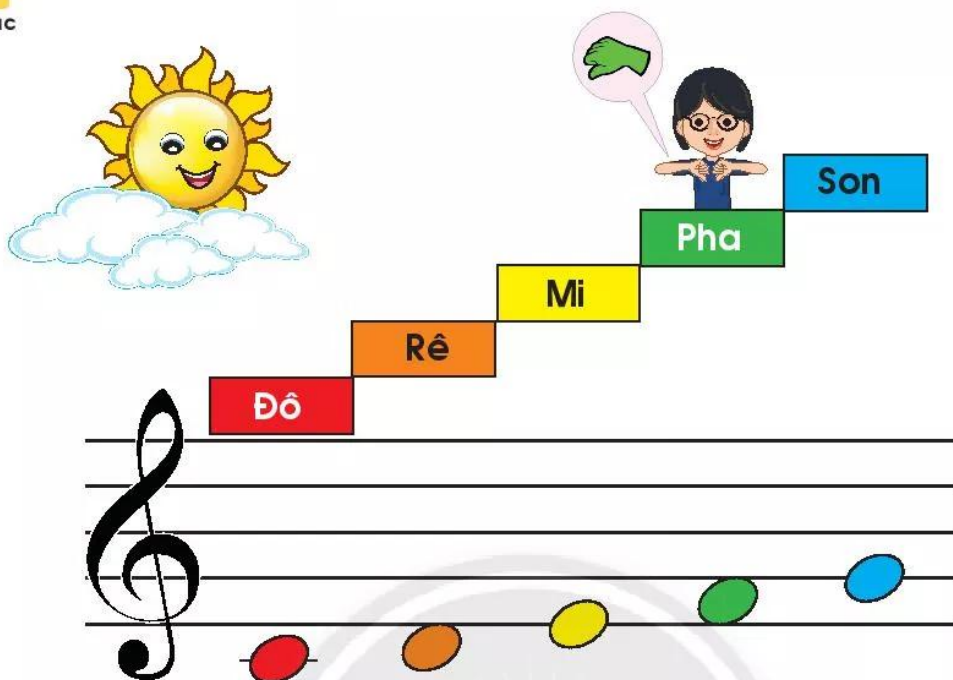


sao, bạn ơi bạn cùng đi thật mau.

- Em thích điều gì nhất khi đến trường? Vì sao?



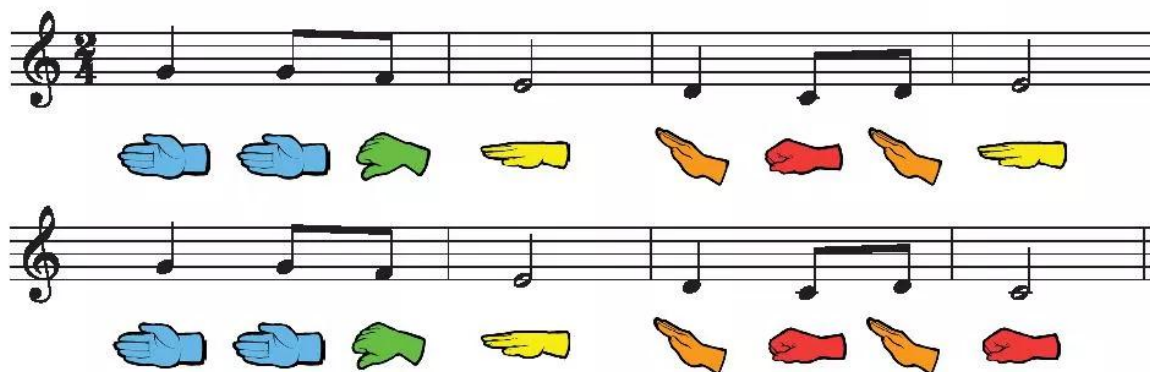
# ĐÔ - RÊ - MI - PHA - SON



- Tạo mẫu 5 âm theo kí hiệu nốt nhạc bàn tay  
Ví dụ: Mẫu 5 âm



- Thực hành đọc nhạc theo mẫu



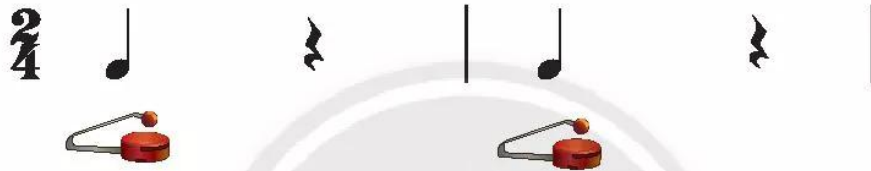


Nhạc cụ

- Giới thiệu nhạc cụ song loan:  
Là nhạc cụ gõ Việt Nam, bằng gỗ, hình tròn dẹt, dùng tay tác động vào cần gõ xuống mặt gỗ để tạo ra âm thanh.



- Đọc tiết tấu và luyện tập gõ song loan



- Đọc tiết tấu và luyện tập mẫu đệm bằng vận động cơ thể



- Thực hành đệm cho bài hát **Trên con đường đến trường**

Trên con đường đến			trường, có...		



# NHÀ GA ÂM NHẠC

1. Tạo ra âm thanh theo những đường nét sau:



2. Đọc tiết tấu, sau đó gõ song loan theo các mẫu sau:



3. Đọc tiết tấu, sau đó thực hiện theo mẫu vận động cơ thể.



4. Tạo hai mẫu 5 âm dựa trên các kí hiệu nốt nhạc bàn tay sau:



5. Em thích các hoạt động âm nhạc nào trong chủ đề này?

- a. Khám phá đường nét chuyển động của âm thanh
- b. Hát bài **Trên con đường đến trường**
- c. Nghe và vận động theo nhạc bài **A ram sam sam**
- d. Đọc nhạc theo kí hiệu nốt nhạc bàn tay