

CHỦ ĐỀ

8

VUI CÙNG ÂM NHẠC



Khởi hành



Khám phá

- Xem và thực hiện trò chơi dân gian (Chi chi chành chành, Nhảy lò cò, Kéo co,...)
- Chọn ra trò chơi dân gian mà em thích



Chân trời sáng tạo

• Nhận biết và thực hiện trò chơi dân gian





Hành trình



Nghe nhạc

- Nghe, cảm thụ và vận động theo nhạc bài **Nhịp điệu tuổi thơ** – nhạc và lời: Nguyễn Hiệp



Hát

EM HỌC NHẠC

Vui tươi

Nhạc và lời: Nguyễn Văn Hiến



Như chim non, em học nhạc, đô rê mi,



mi pha son, đô rê mi pha son. Như sơn ca, em học



nhạc, mi pha son, son la si, em hát như hoạ mi. Nào bạn ơi



chúng ta cùng học nhạc. Đô rê mi pha son la si đố đố đố.


- Em có những niềm vui nào khi học âm nhạc?



Đọc nhạc

- Luyện tập mẫu 6 âm theo kí hiệu nốt nhạc bàn tay có sử dụng nốt Đố

Ví dụ: Mẫu 6 âm



- Đọc mẫu tiết tấu

2/4

ta ta ta ti ti ta ta ta - a

- Thực hành đọc nhạc theo mẫu





- Đọc tiết tấu và luyện tập gõ trống nhỏ, trai-en-gô

2/4

2/4

- Đọc tiết tấu và luyện tập mẫu đệm bằng vận động cơ thể

2/4

- Thực hành đệm cho bài hát **Em học nhạc**

Chân trời Sáng tạo

Như	chim	non,	em	học...



NHÀ GA ÂM NHẠC

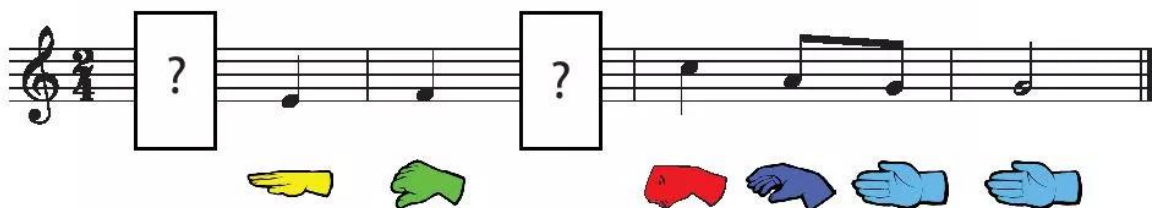
1. Thực hiện lại trò chơi dân gian **Chi chi chành chành** với các bạn.
2. Sáng tạo hai mẫu tiết tấu, sau đó thực hiện vận động cơ thể với các động tác sau:



3. Sáng tạo hai mẫu tiết tấu, sau đó thực hiện gõ tiết tấu bằng các nhạc cụ sau:



4. Chọn một tên nốt Son hoặc La, Đố để thay cho mỗi dấu chấm hỏi (?); sau đó đọc nhạc với kí hiệu nốt nhạc bàn tay.



5. Em thích các hoạt động âm nhạc nào trong chủ đề này?
 - a. Khám phá các trò chơi dân gian
 - b. Hát bài **Em học nhạc**
 - c. Dùng trống nhỏ, trai-en-gô và vận động cơ thể gõ đệm cho bài hát
 - d. Đọc nhạc theo kí hiệu nốt nhạc bàn tay

NHÀ GA ÂM NHẠC CHỦ ĐỀ 1, 2, 3, 4



Nghe nhạc

1. Em hãy thực hiện nghe, cảm thụ và vận động theo nhạc bài **A ram sam sam**.
2. Em hãy thực hiện vận động (vỗ tay/ gõ bàn/ bước đều/...) theo nhạc trích đoạn **Trong hang động của vua Núi**.



Hát

Em hãy hát và vận động theo các bài hát sau: **Ngày mùa vui, Múa vui, Trên con đường đến trường, Giọt mưa và em bé**.



Đọc nhạc

Tạo hai mẫu 5 âm dựa trên các kí hiệu nốt nhạc bàn tay sau:



Nhạc cụ

1. Tạo hai mẫu gõ tiết tấu bằng các nhạc cụ sau: thanh phách, trống nhỏ, tem-bơ-rin, song loan.
2. Tạo hai mẫu vận động cơ thể theo nhịp đếm 1, 2, 3, 4 với các động tác sau: vỗ tay, vỗ đùi phải, vỗ đùi trái, giậm chân phải, giậm chân trái.
3. Thực hiện lại bài thực hành gõ đệm và hát theo hình thức đơn ca/ song ca/ tốp ca cho các bài hát sau: **Ngày mùa vui, Múa vui, Trên con đường đến trường, Giọt mưa và em bé**.



Thường thức âm nhạc

1. Em hãy gọi tên nhạc cụ sau:



2. Em hãy kể lại câu chuyện âm nhạc **Vương quốc Bánh Kẹo**.

NHÀ GA ÂM NHẠC CHỦ ĐỀ 5, 6, 7, 8



Nghe nhạc

1. Em hãy thực hiện nghe, cảm thụ và vận động theo nhạc bài **Mùa xuân, Mẹ ơi có biết.**
2. Em hãy thực hiện vận động (vỗ tay/ gõ bàn/ bước đều/...) theo nhạc bài **Hoa rung rung, Nhịp điệu tuổi thơ.**



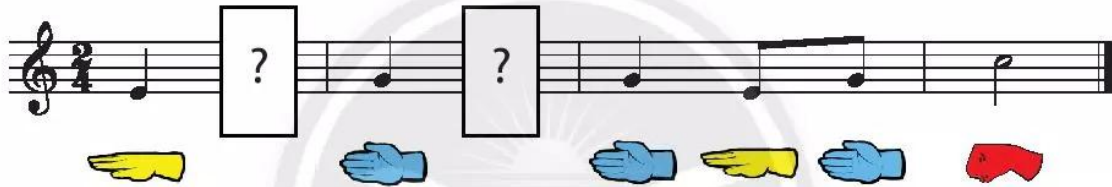
Hát

Em hãy hát và vận động theo các bài hát sau: **Năm mới bình an, Chúc ngủ ngon, Bắc kim thang, Em học nhạc.**



Đọc nhạc

Chọn một tên nốt Pha hoặc Son, La, Đố để thay cho mỗi dấu chấm hỏi (?); sau đó đọc nhạc với kí hiệu nốt nhạc bàn tay.



Nhạc cụ

1. Tạo ba mẫu gõ tiết tấu bằng các nhạc cụ sau: tem-bơ-rin, trai-en-gô, song loan, thanh phách.
2. Tạo ba mẫu vận động cơ thể theo nhịp đếm 1, 2, 3, 4 với các động tác sau: vỗ tay, vỗ đùi phải, vỗ đùi trái, giậm chân phải, giậm chân trái.
3. Thực hiện lại bài thực hành gõ đệm cho các bài hát sau: **Năm mới bình an, Chúc ngủ ngon, Bắc kim thang, Em học nhạc.**



Thường thức âm nhạc

1. Em hãy gọi tên nhạc cụ sau:



2. Em hãy kể lại câu chuyện âm nhạc **Khúc hát ru trên lưng mẹ.**