

CHỦ ĐỀ 5


Âm thanh ngày Tết



1. Em hãy nối các sự vật dài – ngắn khác nhau trong các cặp hình sau vào ô thích hợp.

DÀI

NGẮN



2. Sự vật nào có thể phát ra âm thanh dài? Em hãy đánh dấu ✓ vào trước ý đúng.



a



b



c



1. Em hãy hát và vỗ tay theo nhịp bài *Sắp đến Tết rồi*.



Sắp đến Tết rồi, đến trường rất vui...



2. Lời bài hát *Sắp đến Tết rồi* nói về nội dung gì? Em hãy đánh dấu ✓ vào trước ý đúng.



a. vui chơi cùng bạn bè

b. dã ngoại cùng gia đình

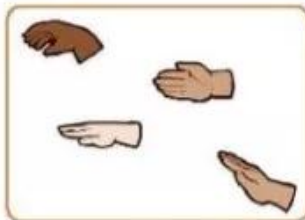
c. ngày Tết bên gia đình



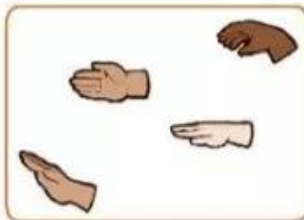
Em hãy thực hiện vận động (vỗ tay / vỗ đùi / bước đều / ...) theo nhạc trích đoạn *Giao hưởng số 9, chương 4* của Bét-tô-ven (Beethoven), chủ đề *Ngợi ca niềm vui (Ode to joy)* để thể hiện âm thanh phát ra đều đặn.



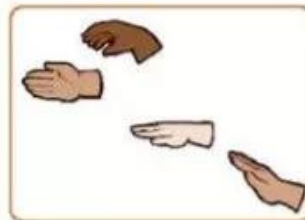
1. Đọc tên nốt nhạc theo kí hiệu bàn tay ở những mẫu 4 âm sau:



a.



b.



c.

2. Em hãy chọn các hình dán kí hiệu nốt nhạc bàn tay Rê, Mi, Son, La dán vào ô trống để tạo mẫu 4 âm và tự thể hiện.

âm 1	âm 2	âm 3	âm 4

3. Em hãy vẽ màu thích hợp vào kí hiệu nốt nhạc bàn tay sau:



1. Nhìn và gõ tem-bơ-rin theo mẫu.



2. Em hãy chọn các hình dán tem-bơ-rin dán vào ô trống thích hợp để tạo mẫu gõ và tự thể hiện.

--	--	--	--

3. Nhìn và gõ trống con theo mẫu.



4. Em hãy chọn các hình dán trống con dán vào ô trống thích hợp để tạo mẫu gõ và tự thể hiện.

--	--	--	--

5. Nhìn và vận động cơ thể theo mẫu.



6. Em hãy chọn các hình dán vận động cơ thể dán vào ô trống thích hợp để tạo mẫu vận động và tự thể hiện.

--	--	--	--

7. Em hãy dùng vận động cơ thể gõ đệm cho bài *Sắp đến Tết rồi* cùng bạn.



Sắp đến Tết rồi, đến trường rất vui...



 Em hãy gọi tên hoặc viết tên các nhạc cụ sau:



a:



b:



c: