

Bài 11

BẢO QUẢN TRANG PHỤC

Học xong bài học này, em sẽ:

Bảo quản được một số loại hình trang phục thông dụng.



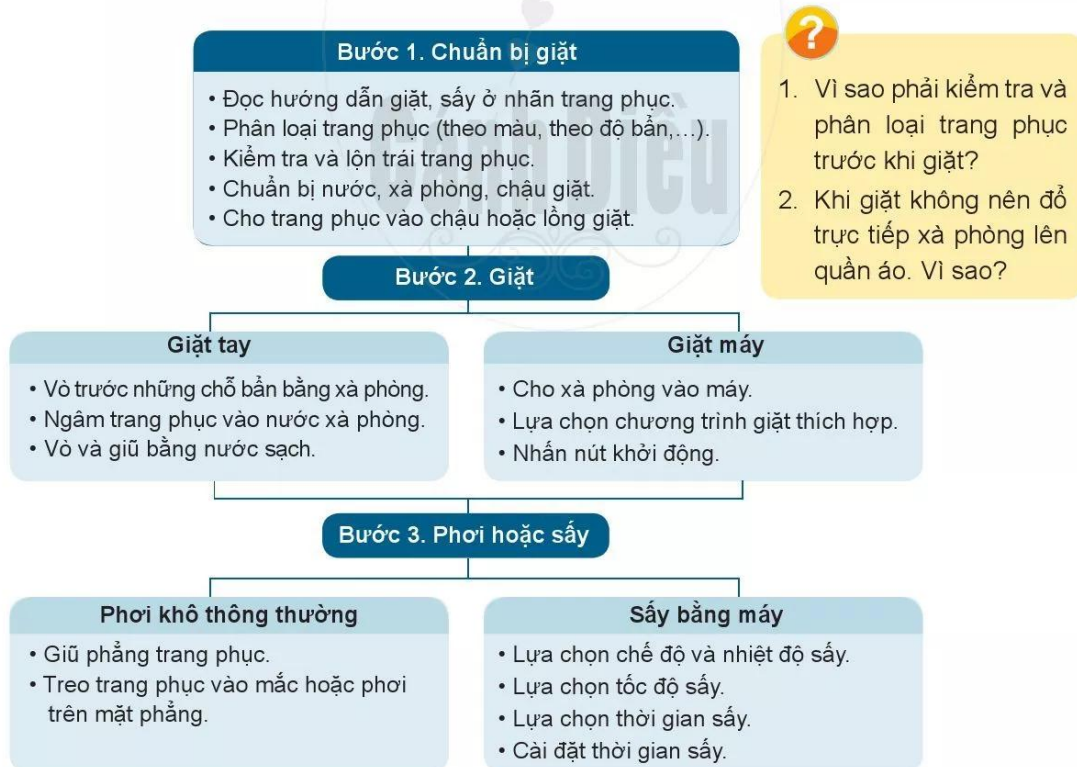
Em thường bảo quản trang phục của mình như thế nào?

Bảo quản trang phục là việc làm thường xuyên trong gia đình. Bảo quản đúng cách sẽ giữ cho trang phục đẹp, bền; làm cho người mặc đẹp, tự tin hơn cũng như tiết kiệm được chi phí mua sắm.

Bảo quản trang phục gồm những việc sau: giặt, phơi hoặc sấy, là và cất giữ.

I. GIẶT, PHƠI HOẶC SẤY

Để giặt trang phục sạch, nhanh, tiết kiệm nước và xả phòng, không bị phai màu, lẫn màu, cần thực hiện theo các bước sau:



Hình 11.1. Sơ đồ các bước giặt, phơi hoặc sấy



Em có biết ?

Sử dụng các loại bột giặt, nước giặt có hoá chất mạnh sẽ gây ảnh hưởng đến sức khoẻ của con người (gây dị ứng ở da, gây khó thở, ung thư da cho người mặc quần áo) và gây ô nhiễm môi trường. Chính vì vậy, chúng ta nên lựa chọn các sản phẩm bột giặt, nước giặt được chiết xuất từ những nguyên liệu tự nhiên nhằm bảo vệ sức khoẻ con người và thân thiện với môi trường.

II. LÀ (ỦI)

Quần áo sau khi giặt, phơi hoặc sấy thường bị nhăn và nhàu nên cần được là.

Khi là, cần:

- Chọn nhiệt độ thích hợp.
- Là theo chiều dọc vải, không để bàn là lâu trên mặt vải.

Sau khi là, treo quần áo lên mắc để tránh bị nhăn trở lại.

Chú ý: Cần sử dụng bàn là một cách an toàn để tránh bỏng, cháy,...




1. Vì sao khi sử dụng bàn là cần điều chỉnh nhiệt độ?
2. Nếu không có bàn là, em sẽ làm thế nào để quần áo ít bị nhăn?
3. Sử dụng bàn là như thế nào cho an toàn?

III. CẤT GIỮ TRANG PHỤC

Sau khi giặt, phơi, là, cần cất giữ trang phục ở nơi khô ráo, sạch sẽ. Những trang phục sử dụng thường xuyên nên treo bằng mắc áo hoặc gấp gọn gàng và cất vào tủ (Hình 11.2). Những trang phục chưa dùng đến có thể đóng túi, buộc kín để tránh ẩm mốc, gián, côn trùng,...



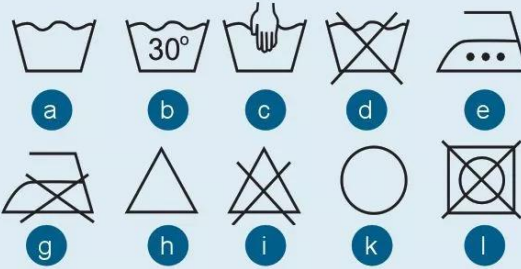
Bảo quản trang phục như thế nào mới giữ được độ bền và vẻ đẹp của trang phục?



Hình 11.2. Tủ cất giữ trang phục



1. Em đã làm công việc gì để bảo quản trang phục của mình và gia đình? Hãy mô tả cách làm đó.
2. Em hãy cho biết ý nghĩa của các kí hiệu có trên nhãn trang phục trong Hình 11.3.



Hình 11.3. Các kí hiệu giặt là



Bảo quản trang phục gồm các công việc giặt, phơi hoặc sấy, là và cất giữ trang phục. Bảo quản trang phục hợp lí giúp người mặc tự tin; giữ được vẻ đẹp, độ bền cho trang phục cũng như tiết kiệm được chi phí.



Em có biết ?

Bảo quản quần áo len

Khi giặt quần áo len nên giặt bằng tay với nước không quá 30°C, không nên vắt, vặn xoắn mà phải bóp từ đầu này đến đầu kia cho bớt nước. Phơi quần áo ở mặt phẳng hoặc cho vào túi lưới rồi phơi ở nơi thoáng gió, tránh ánh nắng gay gắt.

Khi cất giữ quần áo len, hãy xếp gọn hoặc cuộn tròn thay vì treo lên mắc áo giúp chúng giữ được hình dáng lâu dài.



Cất giữ trang phục len