

Chủ đề
8

BỮA CƠM GIA ĐÌNH

Học sinh biết tạo được sự lặp lại, nhịp điệu của nét, hình, màu, khối để thể hiện sản phẩm mỹ thuật theo ý thích, phù hợp với chủ đề **Bữa cơm gia đình**.



Bữa cơm trong gia đình



Bữa cơm ngày cuối tuần
Nguồn: Dragon Images




Bữa cơm ở nhà
Nguồn: Nguyễn Tuấn Anh



Bữa cơm ngày mùa
Nguồn: Nguyễn Sơn Tùng




- Hình ảnh bữa cơm được thể hiện như thế nào trong các bức ảnh trên?
- Bữa cơm ở gia đình em như thế nào?

 Bữa cơm gia đình trong tranh



Bữa cơm tối, sản phẩm mỹ thuật từ sáp màu, Nguyễn Mai Hằng



Bữa cơm gia đình em, sản phẩm mỹ thuật từ sáp màu, Đức Anh



- Hình ảnh nào được thể hiện trong những sản phẩm mỹ thuật trên?
- Màu sắc nào được sử dụng trong các sản phẩm?
- Em sẽ dùng hình ảnh gì để thể hiện về chủ đề *Bữa cơm gia đình*?



Sử dụng hình thức yêu thích để tạo nên một sản phẩm mỹ thuật về bữa cơm trong gia đình của em.







Hoạt động cá nhân: Trình bày ý tưởng và cách thể hiện sản phẩm của em.

Hoạt động nhóm: Thảo luận về bài thực hành của các thành viên trong nhóm theo một số gợi ý sau:

- Em thấy bài thực hành của bạn thể hiện những hình ảnh gì? Bạn đã dùng những màu sắc nào để thực hiện bài thực hành của mình?
- Nhân vật trong bài thực hành đang làm gì?
- Em sẽ đặt tên cho bài thực hành của mình là gì?





Thiết kế một lọ hoa giấy đặt ở bàn ăn.

PHẦN THAM KHẢO

Chuẩn bị

hộp sắt

kéo

bút

keo dán

giấy bìa



Thực hành



