



I – QUAN SÁT, NHẬN XÉT

- Ngày nghỉ hoặc những ngày lễ hội, thanh thiếu nhi thường tổ chức cắm trại vui chơi, giải trí (H.1).
- Trại có nhiều kiểu dáng khác nhau và trang trí đẹp, thường được dựng ở nơi rộng rãi, thoáng mát.
- Trại gồm có cổng trại, các lều trại, nơi vui chơi,... thường dùng các vật liệu khác nhau để trang trí (vải, bạt, tre, lá, giấy,...).



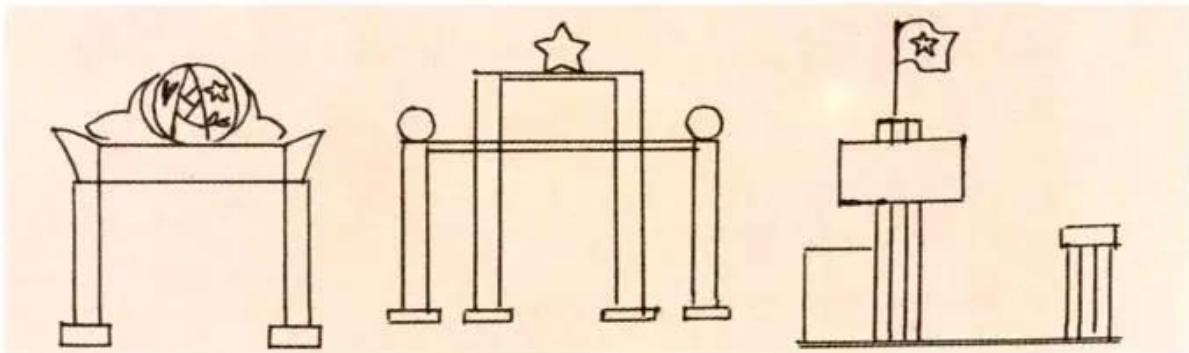
Hình 1
Quang cảnh một buổi cắm trại

II – CÁCH TRANG TRÍ LỀU TRẠI

1. Trang trí cổng trại

Tìm hình dáng cổng trại :

- Cổng trại cần phù hợp với toàn cảnh.
- Có thể trang trí đối xứng hoặc không đối xứng (H.2) và bằng các vật liệu khác nhau (H.4).
- Cổng trại gồm có :
 - + Tên trại, tên đơn vị,...
 - + Cờ, biểu trưng,...




Hình 2. Gợi ý cách trang trí cổng trại

2. Trang trí lều trại


Trang trí lều trại cần tìm hình dáng đẹp và màu sắc vui tươi, sinh động.

- Có nhiều cách trang trí lều trại (cân đối hoặc không cân đối – H.3).
- Có thể dùng giấy màu cắt, xé dán hình cho vui mắt.




Hình 3. Gợi ý cách trang trí lều trại

Chú ý: Ngoài cổng và lều trại, cần trang trí khu vực vui chơi, giải trí cho đẹp.



Trang trí bằng lá, cây cảnh

Trang trí bằng khung gỗ, vải



Trang trí bằng giấy, tre nứa

Kết hợp các nguyên vật liệu gỗ, vải, giấy

Hình 4. Trang trí cổng trại bằng các vật liệu khác nhau

CÂU HỎI VÀ BÀI TẬP

Tập vẽ mẫu một cổng trại hoặc bề mặt mái lều trại theo ý thích.



Trang trí cổng trại hè. Bài vẽ của học sinh