BÀI 11

VẼ TRANG TRÍ

TRÌNH BÀY BÌA SÁCH

I – QUAN SÁT, NHẬN XÉT

– Bìa sách thể hiện nội dung tác phẩm qua cách trình bày : hình vẽ, chữ và màu sắc.

– Có nhiều loại bìa sách (H.1).

– Trên bìa sách thường có :

+ Tên cuốn sách ;

+ Tên tác giả ;

+ Tên nhà xuất bản và biểu trưng ;

+ Hình minh hoạ (tranh, ảnh, hình vẽ).

– Có nhiều cách trình bày bìa sách : bìa sách chỉ có chữ, bìa sách vừa có chữ, vừa có hình trang trí,...

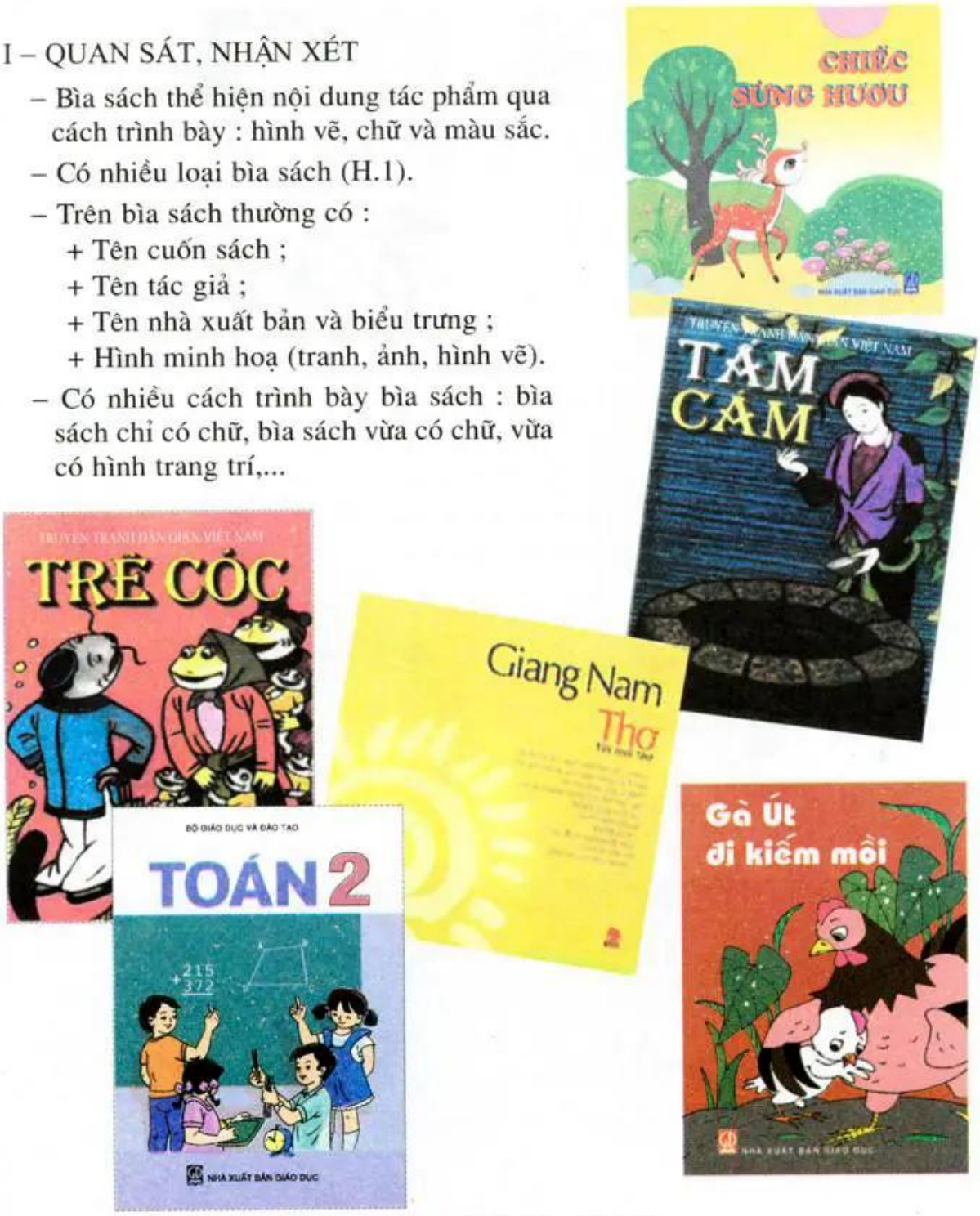

Hình 1. Một số bìa sách

II – CÁCH TRÌNH BÀY BÌA SÁCH

– Xác định loại sách (sách thiếu nhi, sách văn học, sách giáo khoa,...).

– Tìm bố cục : phân mảng hình, mảng chữ (H.2).



Hình 2. Cách sắp xếp mảng hình, mảng chữ

– Tìm kiểu chữ và hình minh hoạ cho phù hợp nội dung.

– Tìm màu : màu sắc của bìa sách phải phù hợp với nội dung, trang nhã hay rực rỡ, tuỳ thuộc vào ý định thể hiện của người vẽ.



Hình 3. Màu của bìa sách

CÂU HỎI VÀ BÀI TẬP

Trình bày một bìa sách có kích cỡ : 14,5× 20,5 cm ; tên sách tự chọn.