



BÀI 22, 23

VỀ TRANG TRÍ


VẼ TRANH CỔ ĐỘNG

(2 tiết)

I – QUAN SÁT, NHẬN XÉT

1. Tranh cổ động là gì ?

- Tranh cổ động (còn gọi là tranh áp phích, tranh quảng cáo,...) là loại tranh dùng để tuyên truyền chủ trương, chính sách của Đảng và Nhà nước ; tuyên truyền cho các hoạt động xã hội và giới thiệu sản phẩm hàng hoá,...




Tranh cổ động phục vụ sản xuất của Đỗ Mạnh Cường

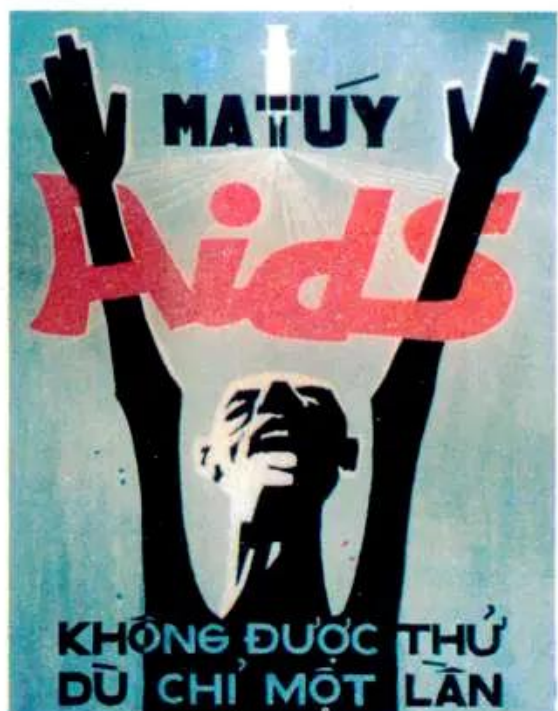
- Tranh cổ động thường được đặt ở nơi công cộng để thu hút sự chú ý của nhiều người.
- Tranh cổ động thường có hình ảnh minh họa gây ấn tượng mạnh và có chữ kèm theo.
- Tranh cổ động có nhiều khuôn khổ, kích cỡ khác nhau và vẽ bằng các chất liệu như : sơn, màu bột,...



Tranh cổ động của Chiou Anh Luan



Vì sao ? Và vì ai ?
Tranh cổ động của Lương Xuân Nhị



Tranh cổ động của Trần Văn Quân

2. Đặc điểm của tranh cổ động

- Hình ảnh trong tranh cổ động cần cô đọng, dễ hiểu (hình vẽ hoặc ảnh).
- Chữ trong tranh cổ động phải ngắn gọn, rõ ràng, dễ đọc.
- Màu sắc có tính tượng trưng, gây ấn tượng mạnh mẽ.



Tranh cổ động phục vụ chính trị



Tranh cổ động giới thiệu trên hàng hoá



Tranh cổ động về lễ hội

II – CÁCH VẼ TRANH CỔ ĐỘNG

- Tìm hiểu nội dung.
- Tìm mảng chữ và các hình ảnh minh họa.
- Tìm màu và thể hiện.



Hình 1. Gợi ý cách tìm nội dung và bố cục tranh cổ động



Hình 2. Gợi ý cách vẽ tranh cổ động

CÂU HỎI VÀ BÀI TẬP

Vẽ một tranh cổ động trên khổ giấy A3 hoặc A4 (tự chọn nội dung đề tài).