


Chủ đề
10

ĐỒ CHƠI TỪ TẠO HÌNH CON VẬT

 Đồ chơi từ tạo hình con vật




Con công, sản phẩm mỹ thuật từ vật liệu tái sử dụng, Minh Tuệ




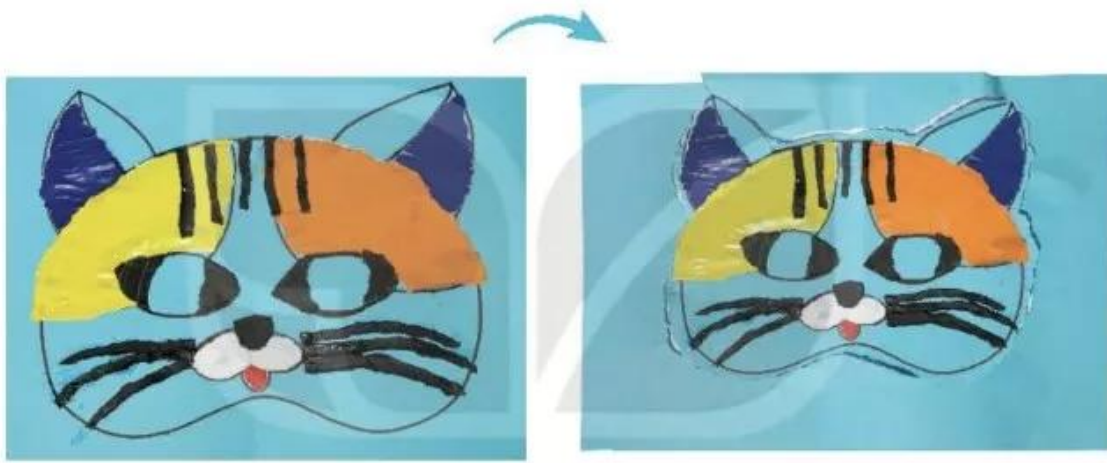
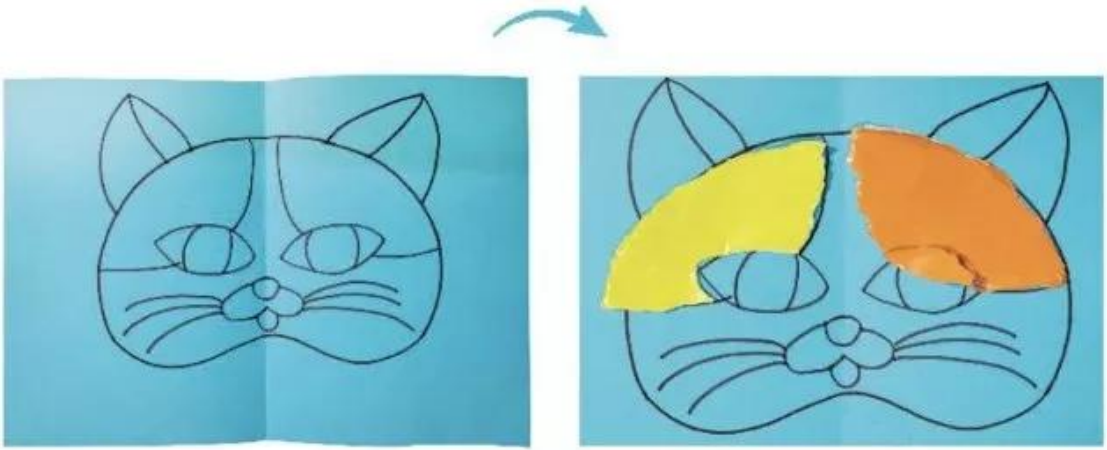
Tò he đất nung
Nguồn: Ngọc Diệp



Đôi thỏ, sản phẩm mỹ thuật từ vật liệu tái sử dụng, Đỗ Linh

 Gợi ý các bước tạo mặt nạ hình con vật






KẾT NỐI TRI THỨC
VỚI CUỘC SỐNG



1. Vẽ chiếc mặt nạ mà em yêu thích



KẾT NỐI TRI THỨC
VỚI CUỘC SỐNG

 Cách làm đồ chơi từ vật liệu tái sử dụng



2. Vẽ hoặc xé, dán một đồ chơi sử dụng hình ảnh con vật mà em yêu thích



KẾT NỐI TRI THỨC
VỚI CUỘC SỐNG