

Chủ đề
9

THẦY CÔ CỦA EM

Thầy cô trong nhà trường



Cô giáo em
Nguồn: Nguyễn Tuấn Anh




Thầy giáo môn Thể dục
Nguồn: Nguyễn Tuấn Anh




Thầy giáo môn Tiếng Việt
Nguồn: Nguyễn Tuấn Anh



Cô Tổng phụ trách Đội
Nguồn: Nguyễn Tuấn Anh

 Gợi ý các bước thể hiện về hình ảnh thầy cô trong nhà trường



 Sản phẩm mỹ thuật của học sinh



Cô và chúng em trong giờ ra chơi,
sản phẩm mỹ thuật từ đất nặn, Châu Anh – Gia Minh – Hà Linh



Cô giáo môn Toán, sản phẩm mỹ thuật đa chất liệu,
Bảo Linh



Thầy giáo ở trường em, sản phẩm
mỹ thuật đa chất liệu, Minh Huyền




Giờ học môn Mỹ thuật, sản phẩm mỹ thuật đa chất liệu, Thu Trang

1. Vẽ hoặc xé, dán thể hiện hình ảnh thầy cô trong nhà trường



KẾT NỐI TRI THỨC
VỚI CUỘC SỐNG

Các bước trang trí một chiếc hộp đựng bút



Sản phẩm mỹ thuật của học sinh



Hoa tặng cô, sản phẩm mỹ thuật đa chất liệu, Vũ Minh Trường



Bó hoa tươi thắm, sản phẩm mỹ thuật đa chất liệu, Nguyễn Kim Phượng

2. Vẽ ý tưởng về đồ vật em sẽ làm tặng thầy cô



KẾT NỐI TRI THỨC
VỚI CUỘC SỐNG