



TẠO DÁNG VÀ TRANG TRÍ CHẬU CẢNH

I – MỤC TIÊU BÀI HỌC

- HS hiểu cách tạo dáng và trang trí chậu cảnh.
- Biết cách tạo dáng và trang trí chậu cảnh.
- Tạo dáng và trang trí được một chậu cảnh theo ý thích.

II – CHUẨN BỊ

1. Đồ dùng dạy – học

Giáo viên

- Ảnh hoặc hình vẽ chậu cảnh phóng to.
- Hình gợi ý cách vẽ.
- Một số bài vẽ trang trí chậu cảnh của HS các năm trước.

Học sinh

- Sưu tầm ảnh chụp các chậu cảnh.
- Giấy vẽ, bút chì, màu.

2. Phương pháp dạy – học


- Dùng phương pháp trực quan và phương pháp vấn đáp.
- Liên hệ bài học với thực tế.

III – GỢI Ý TIẾN TRÌNH DẠY – HỌC

Hoạt động 1

Hướng dẫn HS quan sát, nhận xét

- GV giới thiệu một số hình ảnh về chậu cảnh và nêu lên sự cần thiết của chậu cảnh trong trang trí nội, ngoại thất.
- Sự phong phú và đa dạng của các chậu cảnh.

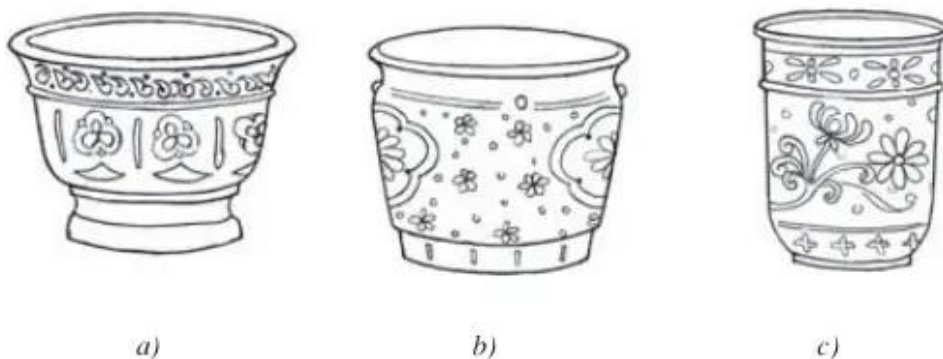


Hình 1. Hình các loại chậu cảnh

- Quan sát các loại chậu cảnh để nhận ra sự khác nhau về hình dáng của chúng :
cao, thấp, đường nét tạo dáng,...
- Quan sát cách trang trí :
 - + Cách sắp xếp họa tiết xung quanh chậu.
 - + Họa tiết, màu sắc (đơn giản, nhẹ nhàng làm tôn vẻ đẹp của cây cảnh).

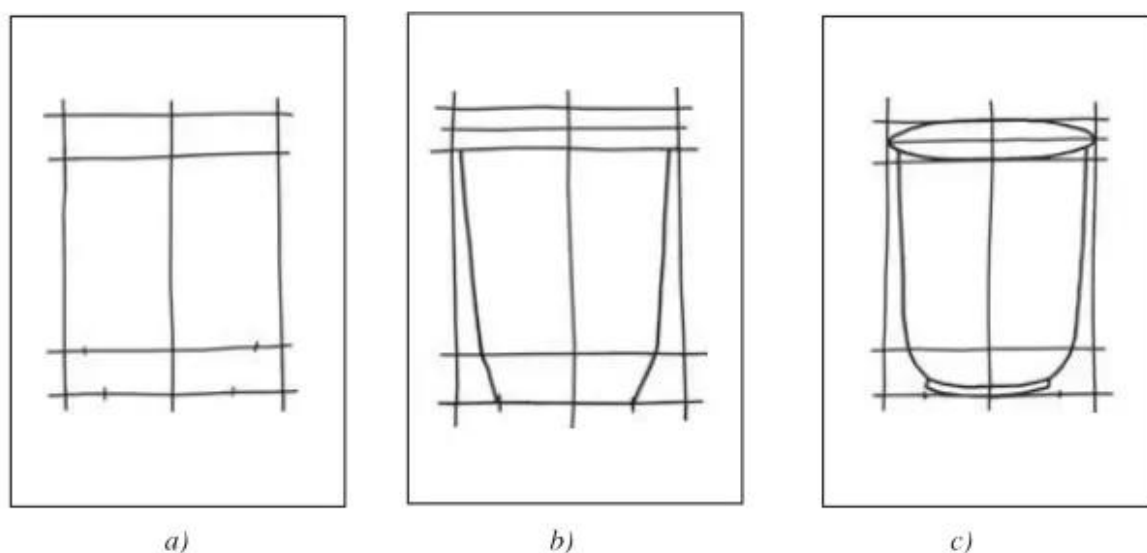
Hoạt động 2

Hướng dẫn HS cách tạo dáng và trang trí



Hình 2. Một số dáng chậu cảnh

- GV giới thiệu cách tạo dáng (qua hình hướng dẫn hoặc minh họa trên bảng).
- Gợi ý HS tạo dáng chậu như hình 3.



Hình 3. Gợi ý cách tạo dáng chậu cảnh

- GV gợi ý HS tìm và vẽ hoạ tiết :
 - Có thể chọn hoạ tiết cho phù hợp với dáng chậu và sắp xếp theo nhiều cách :
 - + Sắp xếp hoạ tiết xen kẽ (H.2a trang 21).
 - + Sắp xếp hoạ tiết đăng đối (H.2b trang 21).
 - + Vẽ đường diềm vòng quanh miệng, đáy và hoạ tiết trang trí ở thân chậu (H.2c trang 21).
 - + Vẽ cảnh hoặc vẽ trang trí theo mảng.
- GV gợi ý HS tìm và vẽ màu sao cho phù hợp với loại men của chậu (men màu da lươn, men lá cây xẫm, men màu lam tím,...). Nên dùng màu hạn chế, tránh lòe loẹt, sặc sỡ.

Hoạt động 3

Hướng dẫn HS làm bài

- GV gợi ý HS :
 - + Tìm khung hình chậu (dáng cao, thấp,...) trong khuôn khổ trang giấy ;
 - + Tạo dáng chậu ;
 - + Vẽ hoạ tiết và vẽ màu.
- HS tạo dáng và trang trí chậu cảnh theo ý thích.

Hoạt động 4

Đánh giá kết quả học tập

- GV gợi ý HS tự đánh giá, nhận xét, xếp loại bài vẽ theo cảm nhận riêng.
- GV tổng kết, nhận xét chung, khen ngợi những HS có bài vẽ đẹp.

Bài tập về nhà

- Hoàn thành bài tạo dáng và trang trí chậu cảnh (nếu ở lớp chưa vẽ xong).
- Xem trước Bài 5.