



Bài 4: Sông Hương (SGK, tr.69)

1. Nghe – viết: *Sông Hương* (từ *Mỗi mùa hè tới đến dát vàng*).



2. Điền vần **eo** hoặc vần **oe** vào chỗ trống và thêm dấu thanh (nếu cần).

khéo l.....

kh..... sắc

tròn x.....

l..... sáng

trong v.....

mạnh kh.....

(3) Điền vào chỗ trống:

a. Vần **iu** hoặc vần **iêu** và thêm dấu thanh (nếu cần).

Những hạt sương mát d.....

N..... nhau tr..... trên cành

Bầu trời rất là xanh

Nắng vàng đang kh..... vũ.

Theo Nhật Quang

b. Vần **an** hoặc vần **ang** và thêm dấu thanh (nếu cần).

Ngọn gió thì quen bò ng.....

Ngọn gió xa mẹ l..... thàng đêm ngày.


Ngọn mướp thì ưa leo cây

Rủ đ..... bướm đến nhảy dây khắp gi.....


Theo Nguyễn Ngọc Oánh

4. Viết tên:


a. Một dòng sông, dòng suối hoặc một dòng thác.



b. Một ngọn núi, hòn đảo hoặc một bãi biển.



5. Viết 2 – 3 câu giới thiệu một cảnh sông nước hoặc núi non mà em biết.



6. Đánh số vào để sắp xếp thứ tự các công việc cần làm một tấm bưu thiếp chúc mừng mẹ hoặc cô nhân ngày *Quốc tế Phụ nữ*.

- Vẽ hình bưu thiếp.
- Viết lời chúc mừng.
- Chuẩn bị các vật liệu cần thiết.
- Cắt theo hình đã vẽ.
- Trang trí bưu thiếp.



7. Viết 4 – 5 câu thuật lại việc làm bưu thiếp.

A large rectangular grid of small squares, intended for writing a short story or description of the card-making process.A smaller rectangular grid of small squares, positioned below the large grid, also intended for writing.

8. Viết vào *Phiếu đọc sách* những điều em đã chia sẻ với bạn sau khi đọc một bài văn về quê hương.



PHIẾU ĐỌC SÁCH

Tên bài văn:

Tác giả:

Cuốn sách:

Cảnh đẹp

Từ ngữ:

Câu văn:

Cảm xúc:

