



### I – QUAN SÁT, NHẬN XÉT

- Thời trang làm cho cuộc sống con người thêm đẹp và văn minh. Thời trang là lĩnh vực rất rộng, bao gồm cách ăn mặc, cách trang điểm,... kết hợp với các vật dụng, phương tiện như đồng hồ, túi xách, xe máy, ô tô,... trong một thời gian nào đó.
- Mỗi dân tộc trên đất nước ta đều có trang phục khác nhau, mang bản sắc văn hoá và vẻ đẹp riêng. Áo tứ thân, áo dài của phụ nữ miền xuôi cũng như trang phục của phụ nữ các dân tộc là những ví dụ điển hình chứng minh điều đó.



Hình 1. Thời trang trong cuộc sống

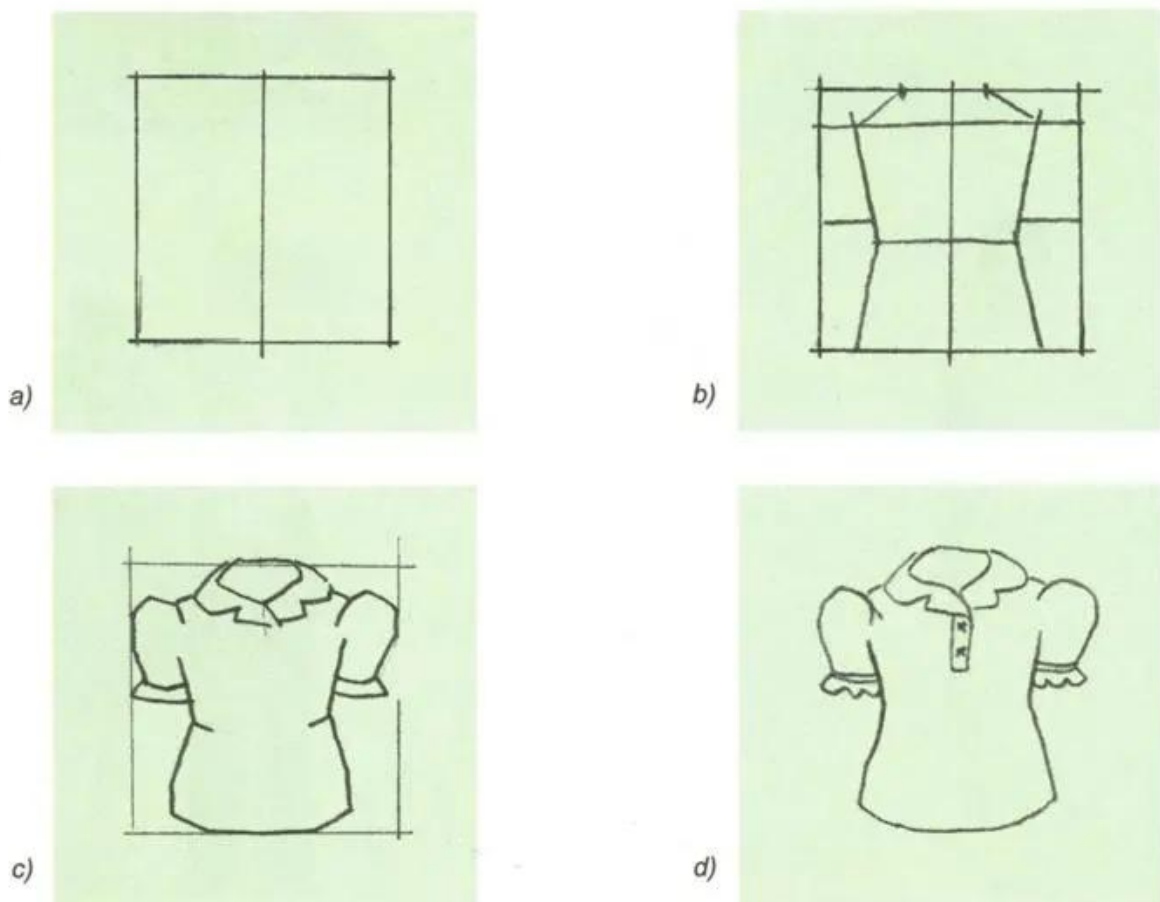
- Trang phục có nhiều loại, phù hợp với từng lứa tuổi và giới tính : người già, người trẻ,... nam giới, nữ giới.
- Nhu cầu ăn mặc của con người luôn cần đến những kiểu dáng, màu sắc và cách trang trí trang phục khác nhau phù hợp với từng lứa tuổi, từng mùa, từng hoàn cảnh. Hiện nay lĩnh vực tạo dáng thời trang ngày càng trở nên sôi động, hấp dẫn với mọi tầng lớp trong xã hội.

Ở bài này sẽ giới thiệu cách tạo dáng và trang trí thời trang thông qua cách tạo dáng áo. Từ đó các em có thể tạo dáng và trang trí trang phục theo ý thích với cách thức tương tự.

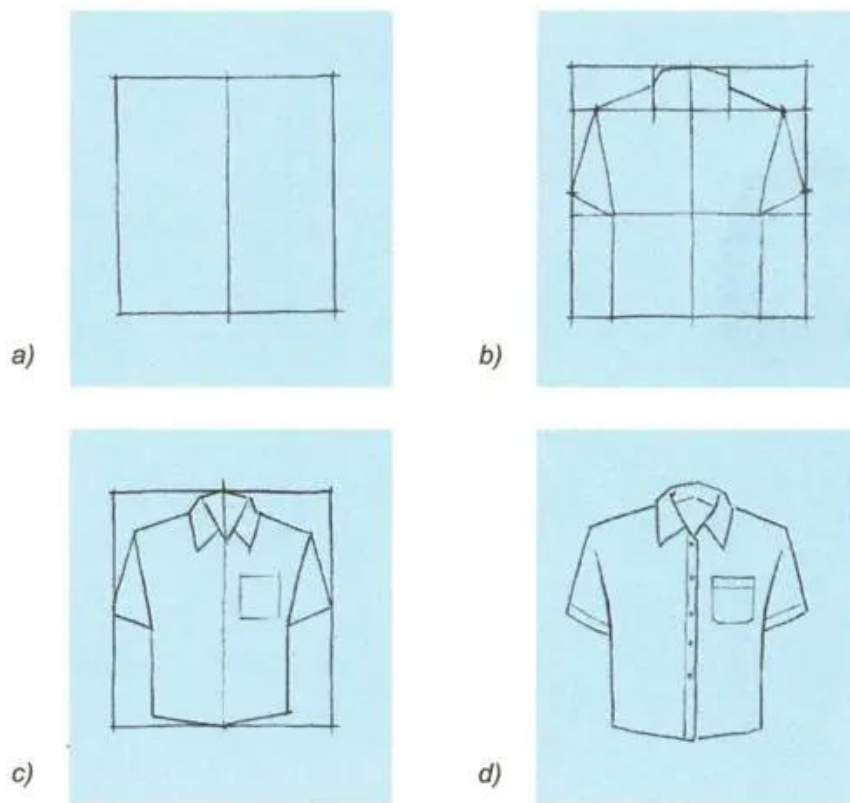
## II – CÁCH TẠO DÁNG VÀ TRANG TRÍ

### 1. Tạo dáng áo

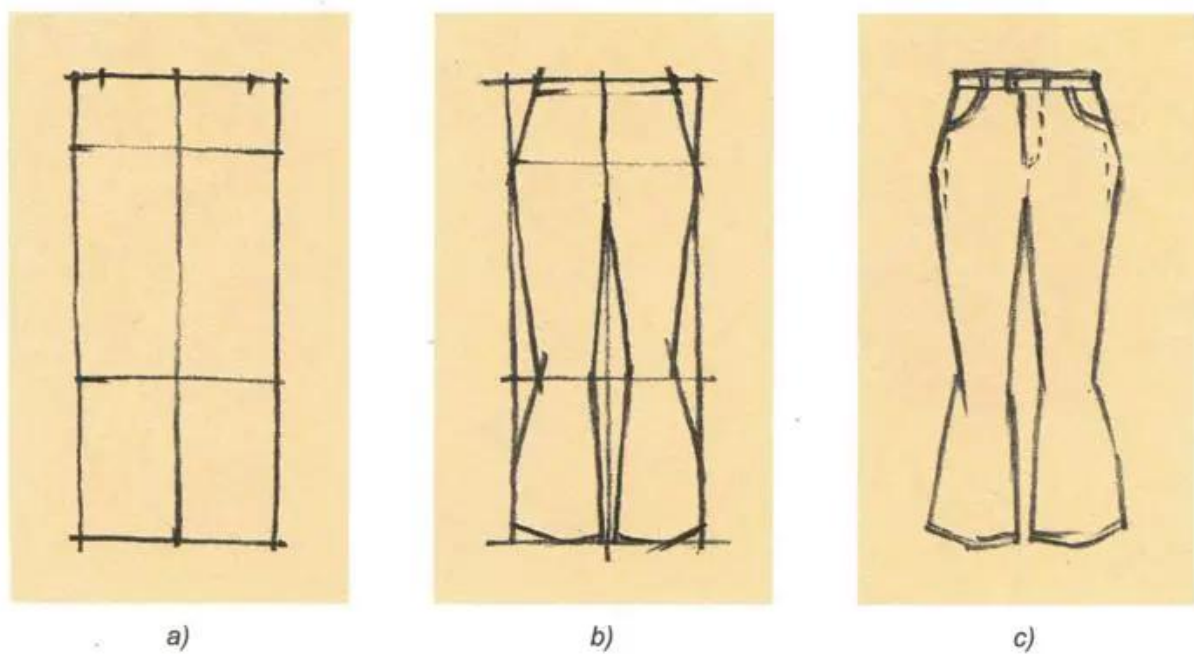
- Tìm hình dáng chung.
- Kẻ trục và tìm dáng áo (tỉ lệ và đường nét của các phần chính).
- Tìm các chi tiết (cổ áo, tay áo và những đường nét cụ thể).



Hình 2. Gợi ý cách tạo dáng áo bé gái



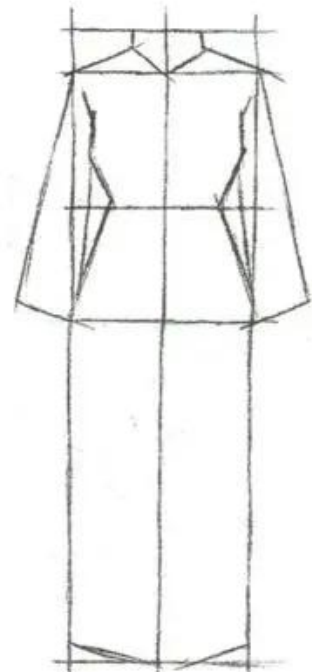
Hình 3. Gợi ý cách tạo dáng áo nam



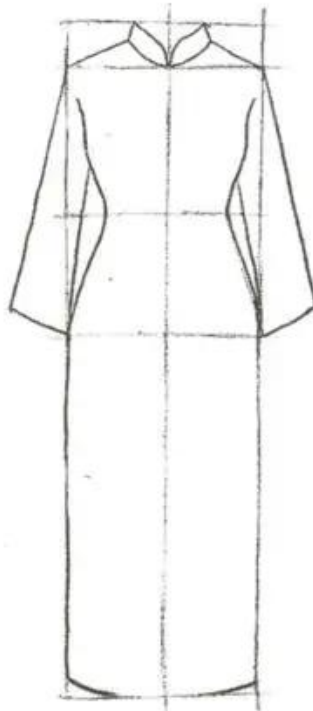
Hình 4. Gợi ý cách tạo dáng quần nữ




a)



b)



c)



d)

Hình 5. Gợi ý cách tạo dáng áo dài

## 2. Trang trí áo

– Vẽ hình :

+ Cách sắp xếp các mảng hình trang trí : Có thể vẽ hoạ tiết kín thân áo hoặc đường diềm ở tay, cổ, tà, gấu áo,... hay sử dụng mảng hình trang trí ở những vị trí thích hợp.

+ Chọn hoạ tiết : hoa, lá, các con vật, các hình mảng,...

– Vẽ màu :

+ Màu sắc của nền và màu của hoạ tiết cần hài hoà.

+ Tùy thuộc vào kiểu dáng áo của người lớn hay trẻ em, áo dùng vào mùa hè hay mùa đông,... mà có cách sắp xếp, chọn hoạ tiết và chọn màu cho thích hợp.



Hình 6. Một số mẫu trang trí quần áo

## CÂU HỎI VÀ BÀI TẬP

Tạo dáng và trang trí một chiếc áo, quần hoặc váy (tùy chọn).