




1. Em hãy nối các sự vật thể hiện sự to – nhỏ khác nhau sau vào ô thích hợp.



2. Em hãy bắt chước các âm thanh có trong hình sau và phân biệt âm thanh to – nhỏ giữa các sự vật đó.



Em hãy thực hiện vận động (vỗ tay / giậm chân / bước đều / ...) theo trích đoạn *Giao hưởng số 94 (Giao hưởng ngạc nhiên), chương 2* của Hay-đơn (Haydn) để thể hiện âm thanh to – nhỏ.



vỗ tay



giậm chân



bước đều



1. Em hãy hát và vỗ tay theo phách bài *Long lanh ngôi sao nhỏ*.

Bầu trời cao cao lấp lánh sao...

2. Hình ảnh nào được mô tả trong bài hát *Long lanh ngôi sao nhỏ*? Em hãy đánh dấu ✓ vào trước ý đúng.



a



b



c

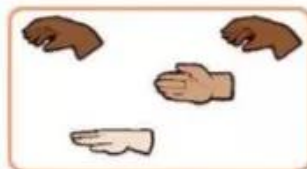


1. Em hãy đọc nhạc theo mẫu:

2. Đọc tên nốt nhạc theo kí hiệu bàn tay ở những mẫu 4 âm sau:



a.



b.



c.

CHỦ ĐỀ 4

Tiếng ca muôn loài

3. Em hãy trả lời tên con vật theo cao độ của 3 nốt nhạc Mi, Son, La

Ví dụ: Hỏi: Đây con gì? (Son – Son – Mi)
 Trả lời: Đây con kiến. (Son – Son – La)

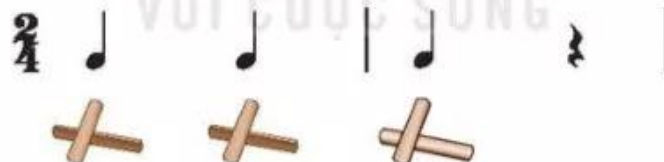


4. Em hãy chọn các hình dán kí hiệu nốt nhạc bàn tay Mi, Son, La dán vào ô trống thích hợp để tạo ra mẫu 3 âm và tự thể hiện.

âm 1	âm 2	âm 3



1. Nhìn và gõ thanh phách theo mẫu.



2. Em hãy chọn các hình dán thanh phách dán vào ô trống thích hợp để tạo mẫu gõ và tự thể hiện.

--	--	--	--

3. Nhìn và gõ trống con theo mẫu.



4. Em hãy chọn các hình dán trống con dán vào ô trống thích hợp để tạo mẫu gõ và tự thể hiện.



5. Nhìn và vận động cơ thể theo mẫu.



6. Em hãy chọn các hình dán thể hiện vận động cơ thể dán vào ô trống thích hợp để tạo mẫu vận động và tự thể hiện.



7. Em hãy dùng thanh phách, trống con, vận động cơ thể gõ đệm cho bài hát *Long lanh ngôi sao nhỏ* cùng bạn.

Bầu trời cao cao lấp lánh sao...