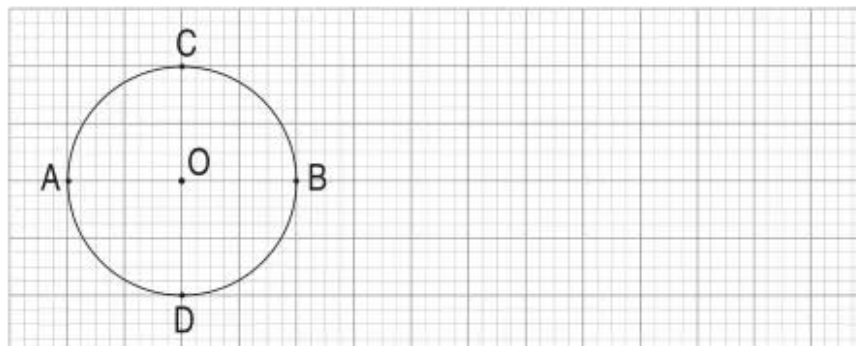


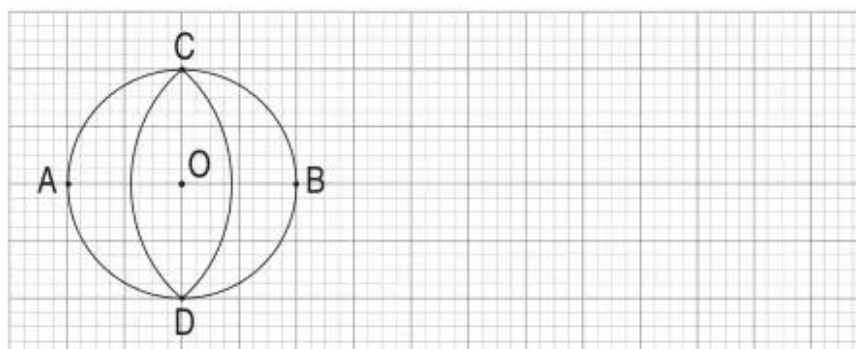
Bài 105 _____ VẼ TRANG TRÍ HÌNH TRÒN _____

1. Vẽ hình theo các bước sau (theo mẫu) :

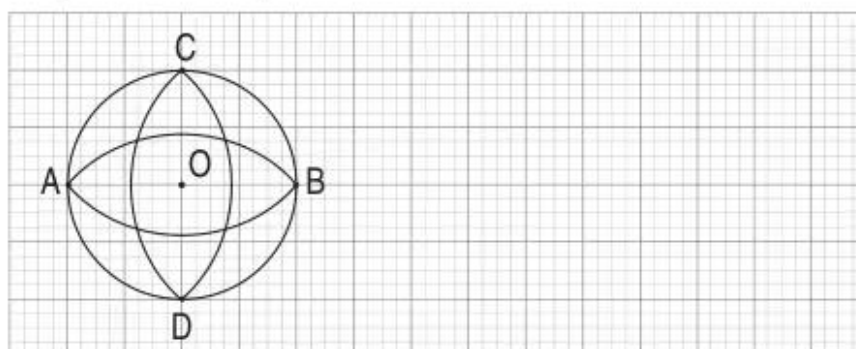
Bước 1. Vẽ hình tròn tâm O, bán kính OA.



Bước 2. Vẽ trang trí hình tròn (tâm A, bán kính AC và tâm B, bán kính BC).



Bước 3. Vẽ trang trí hình tròn (tâm C, bán kính CA và tâm D, bán kính DA).



2. Tô màu trang trí hình đã vẽ ở bài 1 (chọn màu mà em thích).