



CÁC DẤU =, >, <

Tớ là dấu bé hơn.



Tớ là dấu lớn hơn.



1

2 Viết 3 và 5 vào ô trống.

	<	
--	---	--

	>	
--	---	--

	<	
--	---	--

	>	
--	---	--

	>	
--	---	--

	<	
--	---	--

	>	
--	---	--

	<	
--	---	--

3 Đếm, viết rồi so sánh số.

Mẫu:

<table border="1" style="width: 100%;"><tr><td>3</td><td><</td><td>5</td></tr></table>		3	<	5
3	<	5		

<table border="1" style="width: 100%;"><tr><td> </td><td> </td><td> </td></tr></table>				

<table border="1" style="width: 100%;"><tr><td> </td><td> </td><td> </td></tr></table>				

<table border="1" style="width: 100%;"><tr><td> </td><td> </td><td> </td></tr></table>				

4

$>$	1		3	4		4	2		4
$=$?								
$<$	5		4	4		5	5		5

5 Nói.

$\square < 3$ $\square = 3$ $\square > 2$

1 2 3 4 5

$1 < \square < 3$

6 Viết các số theo thứ tự:

a) Từ bé đến lớn.

b) Từ lớn đến bé.

4 1 5 3

.....

2 4 1 5

.....

7 Viết số rồi đánh dấu (✓) vào số lớn nhất.



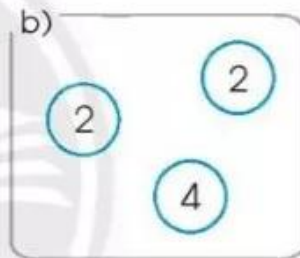
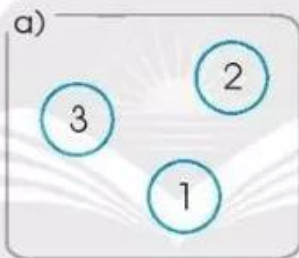
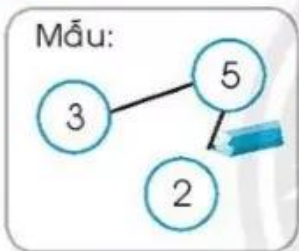
8 a) Khoanh vào số lớn nhất:

1	4	3
---	---	---

b) Khoanh vào số bé nhất:

4	5	2
---	---	---

9 Nối để tạo thành sơ đồ tách - gộp số.



10 Tách, viết số rồi so sánh.

