

ÔN TẬP CÁC SỐ ĐẾN 100

Quan sát bảng sau để làm bài.

41	42	46	47	50
...	52	53	58
61	62	67	68
...	74	75	78
81	86	87
...	92	93	94	99	...

1

- Viết số** thích hợp vào các chỗ chấm trong bảng trên.
- Tô màu đỏ** vào các ô có **số tròn chục**.
- Tô màu vàng** vào các ô có **số đơn vị là 5**.

2

Viết vào chỗ chấm.

- Chục** hay **đơn vị**?

Các số trong cùng một cột có số giống nhau.

- Bé hơn** hay **lớn hơn**?

Trong cùng một hàng, số bên trái số bên phải.

Trong cùng một cột, số bên dưới số bên trên.




- Một** hay **mốt**?

Các số **41, 51, 61, 71, 81, 91** khi đọc kết thúc bởi tiếng

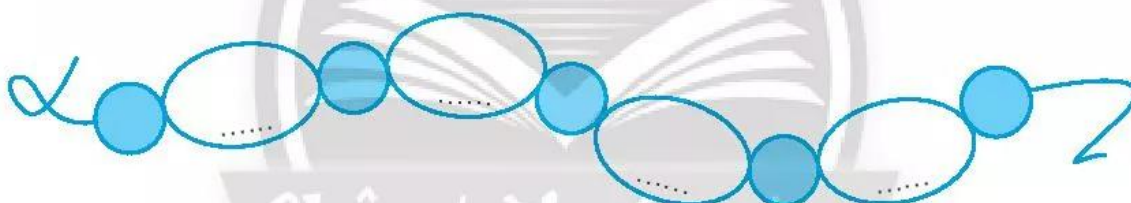
3 **Viết** vào chỗ chấm.

Viết số	Đọc số	Viết số	Đọc số
5	năm	sáu mươi tư
55	tám mươi mốt
37	một trăm

4 Đánh dấu (✓) vào số **lớn hơn**.



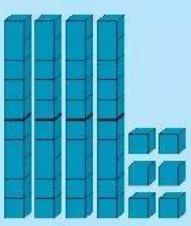
5 **Viết** các số 46, 64, 72, 27 theo thứ tự **từ bé đến lớn**.



6 **Viết** theo mẫu.

Mẫu:

46

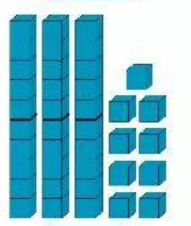


46

40 6

$46 = 40 + 6$

...




...

...

.....

...

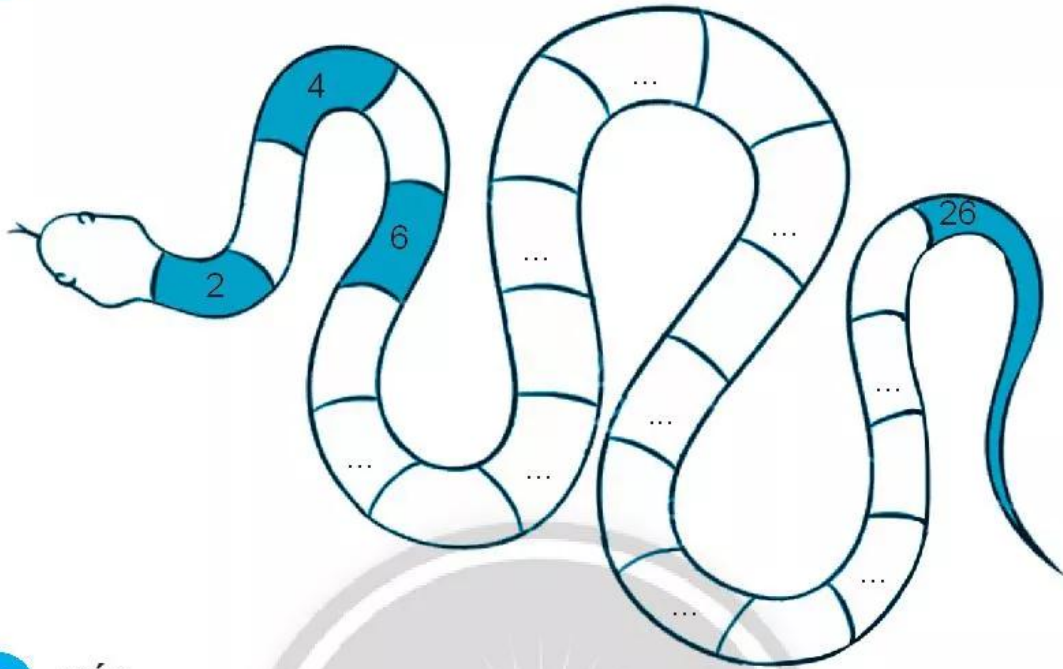


...


...

.....

7 **Viết số và tô màu** vào các ô có dấu chấm (theo mẫu).




8 **Số?**



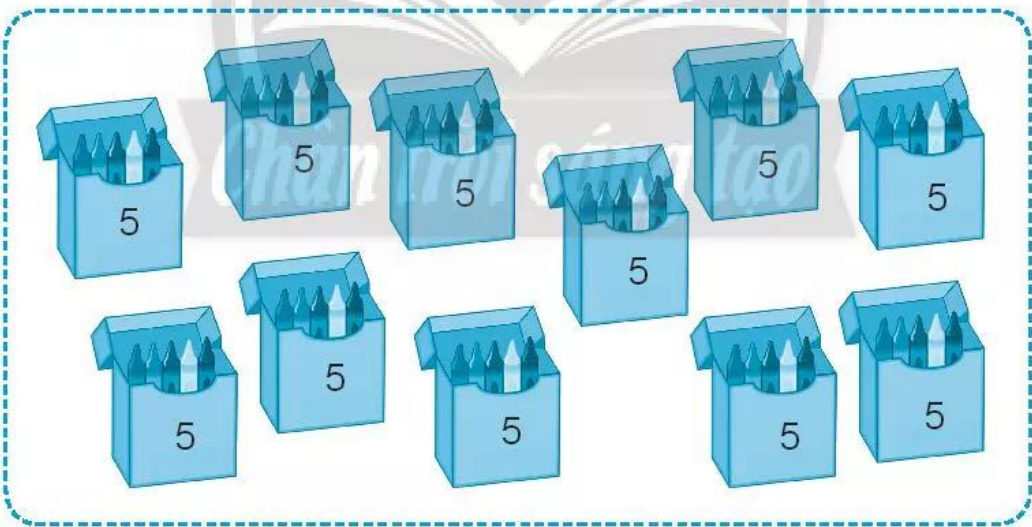
9 **Đếm nhanh** rồi **viết** vào chỗ chấm.

a)



Có quả bóng.

b)



Có cái bút sáp.