

Bài 18
LẮP GHÉP MÔ HÌNH TỰ CHỌN
(3 tiết)

I – MỤC TIÊU

HS cần phải :

- Biết tên gọi và chọn được các chi tiết để lắp ghép mô hình tự chọn.
- Lắp được từng bộ phận và lắp ghép mô hình tự chọn theo đúng kĩ thuật, đúng quy trình.
- Rèn luyện tính cẩn thận, khéo léo khi thực hiện thao tác tháo, lắp các chi tiết của mô hình.

II – ĐỒ DÙNG DẠY HỌC

Bộ lắp ghép mô hình kĩ thuật.

Gợi ý 3 mẫu mô hình lắp ghép

Gợi ý cách lắp các bộ phận

MẪU 1 - Lắp cầu vượt

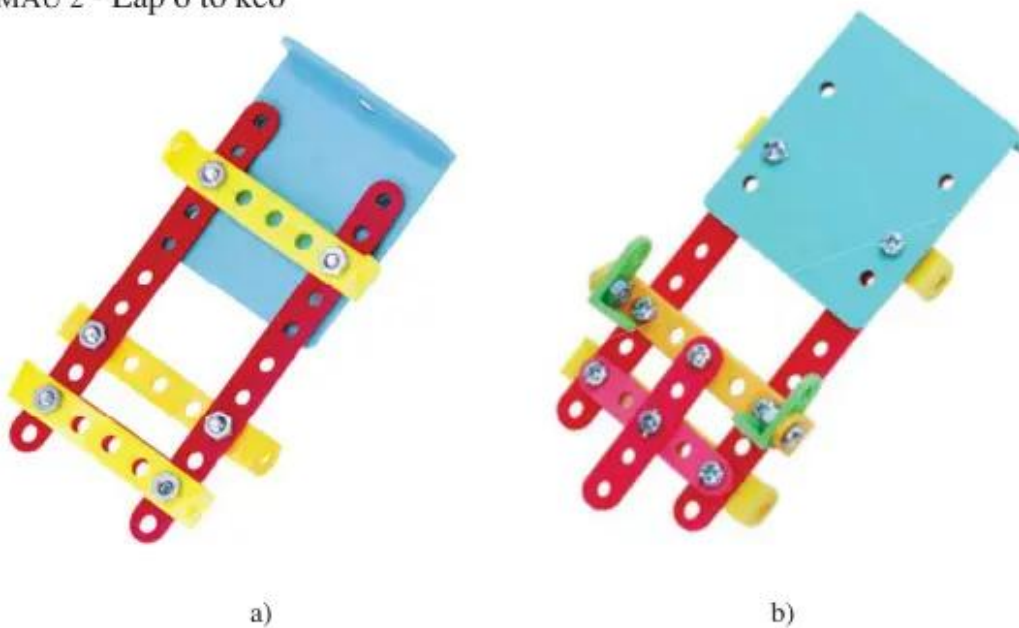


Hình 1. Mặt cầu

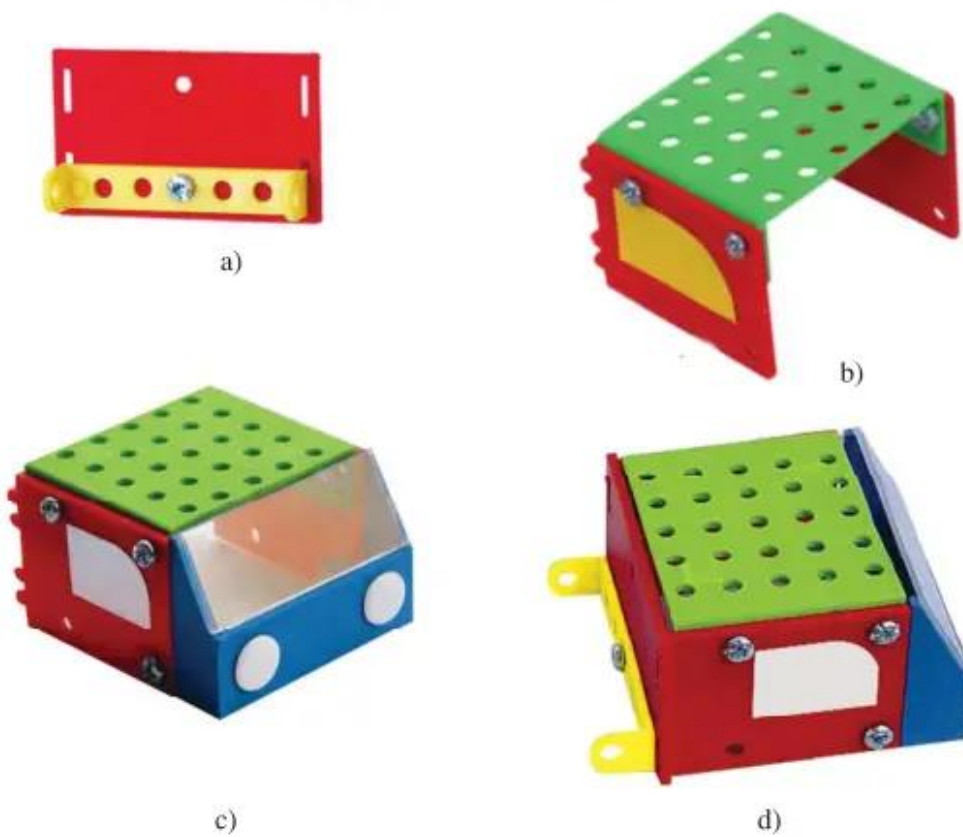


Hình 2. Chân cầu

MẪU 2 - Lắp ô tô kéo



Hình 3. Sàn ca bin và giá đỡ trục bánh xe



Hình 4. Lắp ca bin




Hình 5. Trục bánh xe

MẪU 3 - Lắp ráp treo



Hình 6. Giá đỡ



Hình 7. Lắp ca bin