

## ĐỘI NGŨ ĐƠN VỊ

- Hiểu được ý nghĩa, thứ tự các bước chỉ huy đội hình cơ bản của tiểu đội, trung đội.
- Biết chỉ huy đội hình cơ bản của tiểu đội, trung đội, rèn luyện tác phong nhanh nhẹn, khẩn trương, nghiêm túc.
- Có ý thức tổ chức kỉ luật, tự giác chấp hành điều lệnh và các nội quy của nhà trường.

Điều lệnh Đội ngũ là văn bản quy phạm pháp luật thuộc hệ thống văn bản pháp luật của Nhà nước do Bộ trưởng Bộ Quốc phòng kí quyết định ban hành. Điều lệnh Đội ngũ quy định động tác đội ngũ từng người, đội ngũ đơn vị từ cấp tiểu đội đến cấp trung đoàn của Quân đội nhân dân Việt Nam, đồng thời quy định trách nhiệm của người chỉ huy và quân nhân trong hàng ngũ. Chấp hành điều lệnh có tác dụng rèn luyện cho mọi người có ý thức tổ chức kỉ luật, tác phong khẩn trương, tinh thần sẵn sàng chấp hành mệnh lệnh được giao. Phạm vi bài này chỉ đề cập đến đội ngũ tiểu đội, trung đội không có súng.

### I – ĐỘI NGŨ TIỂU ĐỘI

#### 1. Đội hình tiểu đội hàng ngang

##### a) *Đội hình tiểu đội 1 hàng ngang (hình 4 – 1)*

- Đội hình tiểu đội 1 hàng ngang thường vận dụng trong học tập, sinh hoạt, hạ mệnh lệnh, kiểm tra quân số, khám súng, giá súng...
- Thứ tự các bước chỉ huy đội hình tiểu đội 1 hàng ngang như sau: Tập hợp; Điểm số; Chính đón hàng ngũ; Giải tán.

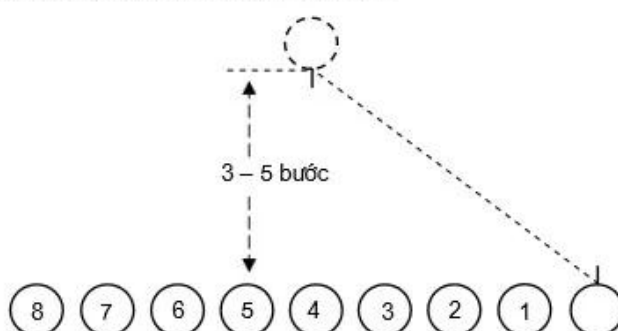
### **Bước 1:** Tập hợp

– Khẩu lệnh: “*Tiểu đội X* thành 1 hàng ngang – **TẬP HỢP**”. Khẩu lệnh có dự lệnh và động lệnh. “*Tiểu đội X* thành 1 hàng ngang” là dự lệnh, “**TẬP HỢP**” là động lệnh.

– Động tác của tiểu đội trưởng và các chiến sĩ:

+ Tiểu đội trưởng: Xác định vị trí tập hợp, hướng tập hợp sau đó quay về phía các chiến sĩ, đứng nghiêm hô khẩu lệnh “*Tiểu đội X*”.

+ Chiến sĩ: Nghe khẩu lệnh “*Tiểu đội X*”, toàn tiểu đội quay về phía tiểu đội trưởng, đứng nghiêm sẵn sàng nhận lệnh.



**Hình 4 – 1.** Đội hình tiểu đội 1 hàng ngang

+ Tiểu đội trưởng: Khi thấy toàn tiểu đội đã đứng nghiêm, tiểu đội trưởng hô tiếp “*Thành 1 hàng ngang – TẬP HỢP*”, rồi quay về hướng định tập hợp, đứng nghiêm làm chuẩn cho các chiến sĩ vào tập hợp.

+ Chiến sĩ: Nghe dứt động lệnh “**TẬP HỢP**”, các chiến sĩ im lặng, nhanh chóng chạy vào vị trí tập hợp đứng bên trái tiểu đội trưởng thành 1 hàng ngang, đứng đúng gián cách quy định (gián cách giữa 2 người đứng cạnh nhau là 70cm, tính từ giữa gót hai bàn chân của hai người đứng cạnh nhau hoặc 20cm tính từ khoảng cách hai cánh tay của hai người đứng cạnh nhau), tự động giống hàng, xong đứng nghiêm.

+ Tiểu đội trưởng: Thấy đã có từ 2 – 3 chiến sĩ đứng vào vị trí bên trái mình, tiểu đội trưởng quay nửa bên trái, đi đều lên phía trước chính giữa đội hình, cách đội hình từ 3 – 5 bước thì dừng lại, quay vào đội hình đón đốc tập hợp.

### **Bước 2: Điểm số**

– Khẩu lệnh: "**ĐIỂM SỐ**". Khẩu lệnh chỉ có động lệnh, không có dự lệnh.

– Động tác của tiểu đội trưởng và các chiến sĩ:

+ Tiểu đội trưởng: Thấy các chiến sĩ đã đứng vào vị trí tập hợp, tại vị trí chỉ huy, tiểu đội trưởng hô khẩu lệnh "**ĐIỂM SỐ**".

+ Chiến sĩ: Nghe dứt động lệnh "**ĐIỂM SỐ**", từng chiến sĩ theo thứ tự từ bên phải sang bên trái về tư thế đứng nghiêm, hô rõ số của mình, đồng thời quay mặt sang bên trái 45°, điểm số xong quay mặt trở lại. Lần lượt điểm số từ 1 cho đến hết tiểu đội. Người đứng cuối cùng của hàng, khi điểm số không phải quay mặt, điểm số xong, hô "**HẾT**".

### **Bước 3: Chỉnh đốn hàng ngũ.**

– Khẩu lệnh: "*Nhìn bên phải (trái)* – **THẰNG**". Khẩu lệnh có dự lệnh và động lệnh. "*Nhìn bên phải (trái)*" là dự lệnh, "**THẰNG**" là động lệnh.

– Động tác của tiểu đội trưởng và các chiến sĩ:

+ Tiểu đội trưởng: Trước khi chỉnh đốn hàng ngũ, tiểu đội trưởng hô cho các chiến sĩ trong hàng đứng nghiêm.

Khi thấy các chiến sĩ đã đứng nghiêm sẵn sàng nhận lệnh, tiểu đội trưởng hô tiếp "*Nhìn bên phải (trái)* – **THẰNG**".

+ Chiến sĩ: Nghe dứt động lệnh "**THẰNG**", chiến sĩ làm chuẩn (người đứng đầu hàng bên phải hoặc bên trái đội hình) vẫn nhìn thẳng, các chiến sĩ còn lại quay mặt hết cỡ sang bên phải (trái), xê dịch lên (xuống) để giống hàng cho thẳng và điều chỉnh gián cách. Muốn giống hàng ngang thẳng, từng người phải nhìn được nắp túi áo ngực bên trái (phải) của chiến sĩ đứng thứ tư về bên phải (trái) mình (chiến sĩ nữ thì phải nhìn thấy ve cổ áo).

+ Tiểu đội trưởng: Quá trình các chiến sĩ giống hàng, tiểu đội trưởng quan sát, đôn đốc để các chiến sĩ tập trung giống hàng và điều chỉnh gián cách. Chiến sĩ giống hàng xong, tiểu đội trưởng hô "**THÔI**".

+ Chiến sĩ: Nghe dứt động lệnh "**THÔI**", các chiến sĩ trong hàng quay mặt trở lại hướng cũ, mắt nhìn thẳng, đứng nghiêm, không xê dịch vị trí đứng.

+ Tiểu đội trưởng: Quay nửa bên trái (phải), đi đều về phía người làm chuẩn, cách người làm chuẩn từ 2 – 3 bước thì dừng lại, quay vào đội hình để kiểm tra hàng ngang. Khi kiểm tra thấy gót chân và ngực của các chiến sĩ cùng nằm trên một đường thẳng ngang là được. Nếu chiến sĩ nào đứng chưa thẳng hàng, tiểu đội trưởng dùng khẩu lệnh "*Đồng chí (số)... LÊN (XUỐNG)*". Tiểu đội trưởng có thể cùng một lúc sửa cho 3 – 4 chiến sĩ, chiến sĩ gần người làm chuẩn trước.

+ Chiến sĩ: Nghe tiểu đội trưởng gọi tên mình phải quay mặt về hướng tiểu đội trưởng và làm theo lệnh của tiểu đội trưởng, tiến (lùi). Khi tiến (lùi) phải kết hợp gióng hàng cho thẳng.

+ Tiểu đội trưởng: Khi thấy các chiến sĩ đã đứng thẳng hàng thì hô "*ĐƯỢC*".

+ Chiến sĩ: Nghe dứt động lệnh "*ĐƯỢC*", quay mặt trở lại hướng cũ, mắt nhìn thẳng.

+ Tiểu đội trưởng: Quay nửa bên phải (trái) đi đều về vị trí chỉ huy.

**Bước 4:** Giải tán.

– Khẩu lệnh: "*GIẢI TÁN*". Khẩu lệnh chỉ có động lệnh, không có dự lệnh.

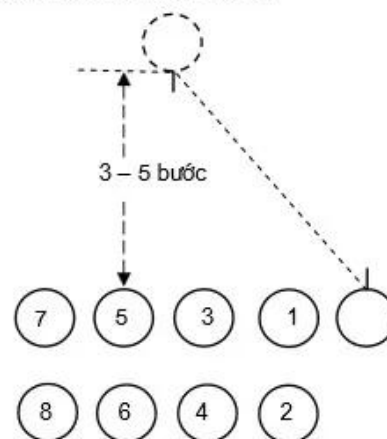
– Động tác: Nghe dứt động lệnh, các chiến sĩ trong hàng nhanh chóng tản ra. Nếu đang đứng nghỉ phải trở về tư thế đứng nghiêm rồi mới tản ra.

**b) Đội hình tiểu đội 2 hàng ngang (hình 4 – 2)**

Ý nghĩa, thứ tự các bước chỉ huy đội hình của tiểu đội trưởng và các chiến sĩ cơ bản như đội hình 1 hàng ngang, chỉ khác: Tập hợp đội hình 2 hàng ngang theo 3 bước (không điểm số), cụ thể như sau:

**Bước 1:** Tập hợp

Khẩu lệnh: "*Tiểu đội X thành 2 hàng ngang – TẬP HỢP*".



**Hình 4 – 2** Đội hình tiểu đội 2 hàng ngang

Nghe dứt động lệnh “*TẬP HỢP*”, các chiến sĩ im lặng, nhanh chóng chạy vào vị trí tập hợp, đứng bên trái tiểu đội trưởng thành 2 hàng ngang, các số lẻ (1; 3; 5; 7) đứng hàng trên, các số chẵn (2; 4; 6; 8) đứng hàng dưới. Cự li giữa hàng trên và hàng dưới là 1m.

**Bước 2:** Chính đốn hàng ngũ

+ Chiến sĩ: Khi gióng hàng, các chiến sĩ đứng hàng thứ hai vừa gióng hàng ngang, vừa dùng ánh mắt gióng hàng dọc để đứng đúng cự li và gián cách.

+ Tiểu đội trưởng: Khi kiểm tra chính đốn hàng ngũ, tiểu đội trưởng kiểm tra chính đốn hàng trên trước.

**Bước 3:** Giải tán.

Như đội hình tiểu đội 1 hàng ngang.

**2. Đội hình tiểu đội hàng dọc**

**a) Đội hình tiểu đội 1 hàng dọc (hình 4-3)**

– Đội hình tiểu đội 1 hàng dọc thường vận dụng trong hành quân, trong đội hình tập hợp của trung đội, đại đội khi tập trung học tập, sinh hoạt.

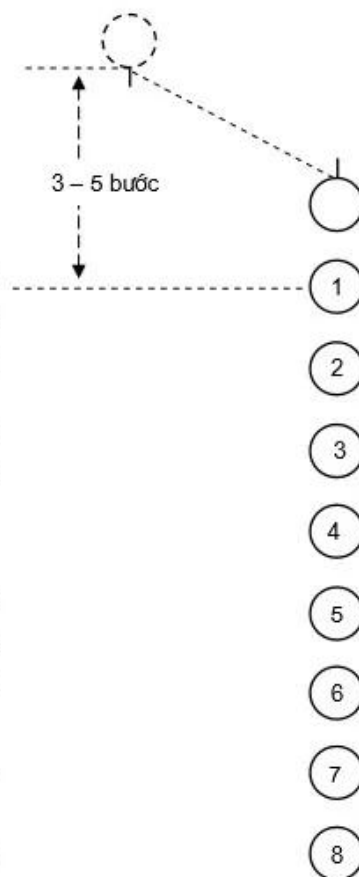
– Thứ tự các bước chỉ huy đội hình tiểu đội 1 hàng dọc như sau: Tập hợp; Điểm số; Chính đốn hàng ngũ; Giải tán.

**Bước 1:** Tập hợp

– Khẩu lệnh: “*Tiểu đội X thành 1 hàng dọc – TẬP HỢP*”. Khẩu lệnh có dự lệnh và động lệnh. “*Tiểu đội X thành 1 hàng dọc*” là dự lệnh, “*TẬP HỢP*” là động lệnh.

– Động tác của tiểu đội trưởng và các chiến sĩ:

+ Tiểu đội trưởng: Xác định vị trí tập hợp, hướng tập hợp, sau đó quay về phía chiến sĩ, đứng nghiêm hô khẩu lệnh. “*Tiểu đội X*”.



**Hình 4-3.** Đội hình tiểu đội 1 hàng dọc

+ Chiến sĩ: Nghe khẩu lệnh "*Tiểu đội X*", toàn tiểu đội quay về phía tiểu đội trưởng, đứng nghiêm sẵn sàng nhận lệnh.

+ Tiểu đội trưởng: Khi thấy toàn tiểu đội đã đứng nghiêm, tiểu đội trưởng hô tiếp "*Thành 1 hàng dọc – TẬP HỢP*", rồi quay về hướng định tập hợp, đứng nghiêm làm chuẩn cho các chiến sĩ chạy vào tập hợp.

+ Chiến sĩ: Nghe dứt động lệnh "*TẬP HỢP*", các chiến sĩ im lặng, nhanh chóng chạy vào vị trí tập hợp, đứng sau tiểu đội trưởng thành 1 hàng dọc, đứng đúng cự li quy định (cự li giữa người đứng đằng trước và người đằng sau là 1m, tính từ gót chân), tự động gióng hàng, xong đứng nghỉ.

+ Tiểu đội trưởng: Khi thấy đã có từ 2 – 3 chiến sĩ đứng vào vị trí tập hợp đằng sau mình, tiểu đội trưởng quay nửa bên trái, đi đều lên phía trước chéo về bên trái đội hình, cách đội hình từ 3 – 5 bước thì dừng lại, quay vào đội hình đón đốc các chiến sĩ tập hợp.

#### **Bước 2: Điểm số**

– Khẩu lệnh: "*ĐIỂM SỐ*". Khẩu lệnh chỉ có động lệnh, không có dự lệnh.

– Động tác của tiểu đội trưởng và các chiến sĩ:

+ Tiểu đội trưởng: Khi thấy các chiến sĩ đã đứng vào vị trí tập hợp, tại vị trí chỉ huy, tiểu đội trưởng hô "*ĐIỂM SỐ*".

+ Chiến sĩ: Nghe dứt động lệnh "*ĐIỂM SỐ*", từng chiến sĩ theo thứ tự từ trên xuống dưới về tư thế đứng nghiêm, hô rõ số của mình, đồng thời quay mặt hết cỡ sang bên trái, điểm số xong quay mặt trở lại. Lần lượt điểm số từ 1 cho đến hết tiểu đội. Người đứng cuối cùng của hàng, khi điểm số không quay mặt, điểm số xong, hô "*HẾT*".

#### **Bước 3: Chính đón hàng ngũ**

– Khẩu lệnh: "*Nhìn trước – THĂNG*". Khẩu lệnh có dự lệnh và động lệnh. "*Nhìn trước*" là dự lệnh, "*THĂNG*" là động lệnh.

– Động tác của tiểu đội trưởng và các chiến sĩ:

+ Tiểu đội trưởng: Trước khi chỉnh đốn hàng ngũ, tiểu đội trưởng hô cho các chiến sĩ trong hàng đứng nghiêm. Khi thấy các chiến sĩ đã đứng nghiêm, tiểu đội trưởng hô tiếp “*Nhìn trước – THẰNG*”.

+ Chiến sĩ: Nghe dứt động lệnh “*THẰNG*”, trừ chiến sĩ số 1 làm chuẩn, các chiến sĩ khác gióng hàng dọc, nhìn thẳng giữa gáy người đứng trước mình (không thấy gáy người thứ hai đứng trước mình). Xê dịch qua trái (phải) để gióng hàng dọc cho thẳng, xê dịch lên (xuống) để điều chỉnh cự li.

+ Tiểu đội trưởng: Quá trình các chiến sĩ gióng hàng, tiểu đội trưởng quan sát, đôn đốc để các chiến sĩ tập trung gióng hàng và điều chỉnh cự li. Chiến sĩ gióng hàng xong, hô “*THÔI*”.

+ Chiến sĩ: Nghe dứt động lệnh “*THÔI*”, các chiến sĩ trong hàng mắt vẫn nhìn thẳng, đứng nghiêm, không xê dịch vị trí đứng.

+ Tiểu đội trưởng: Quay nửa bên trái, đi đều về phía đầu đội hình, cách người đứng đầu từ 2 – 3 bước thì dừng lại, quay vào đội hình để kiểm tra hàng dọc. Hàng dọc thẳng khi cạnh mũi, cạnh vai của các chiến sĩ cùng nằm trên một đường thẳng. Nếu chiến sĩ nào đứng chưa thẳng hàng, tiểu đội trưởng dùng khẩu lệnh “*Đồng chí (số) ... QUA PHẢI (TRÁI)*”. Tiểu đội trưởng có thể cùng một lúc sửa cho 3 – 4 chiến sĩ, lần lượt từ trên xuống dưới.

+ Chiến sĩ: Nghe tiểu đội trưởng gọi tên mình phải tập trung sự chú ý và làm theo khẩu lệnh của tiểu đội trưởng, qua phải (trái). Khi qua phải (trái) phải kết hợp nhìn thẳng về phía trước để gióng hàng.

+ Tiểu đội trưởng: Khi thấy các chiến sĩ đã đứng thẳng hàng, tiểu đội trưởng hô “*ĐƯỢC*”, sau đó đi đều về vị trí chỉ huy.

#### **Bước 4: Giải tán.**

Như đội hình tiểu đội hàng ngang.

#### **b) Đội hình tiểu đội 2 hàng dọc (hình 4–4)**

Ý nghĩa, thứ tự các bước chỉ huy đội hình của tiểu đội trưởng và các chiến sĩ cơ bản như đội hình 1 hàng dọc, chỉ khác: Tập hợp đội hình 2 hàng dọc theo 3 bước (không điểm số), cụ thể như sau:

**Bước 1:** Tập hợp.

Khẩu lệnh: “Tiểu đội X thành 2 hàng dọc – TẬP HỢP”.

Nghe dứt động lệnh “TẬP HỢP”, các chiến sĩ im lặng, nhanh chóng chạy vào vị trí tập hợp, đứng sau tiểu đội trưởng thành 2 hàng dọc, các số lẻ (1; 3; 5; 7) đứng hàng dọc bên phải, các số chẵn (2; 4; 6; 8) đứng hàng dọc bên trái, giãn cách giữa hai hàng là 70cm.

**Bước 2:** Chỉnh đốn hàng ngũ

+ Chiến sĩ: Khi gióng hàng, các chiến sĩ nhìn thẳng về phía trước để gióng hàng dọc, các chiến sĩ đứng hàng bên trái (các số chẵn) vừa gióng hàng dọc vừa dùng ánh mắt gióng hàng ngang để đứng đúng cự li và giãn cách.

+ Tiểu đội trưởng: Khi kiểm tra gióng hàng, tiểu đội trưởng kiểm tra chỉnh đốn hàng bên phải trước.

**Bước 3:** Giải tán

Như đội hình tiểu đội hàng ngang.

*Những điểm cần chú ý:*

– Đối với động tác của tiểu đội trưởng:

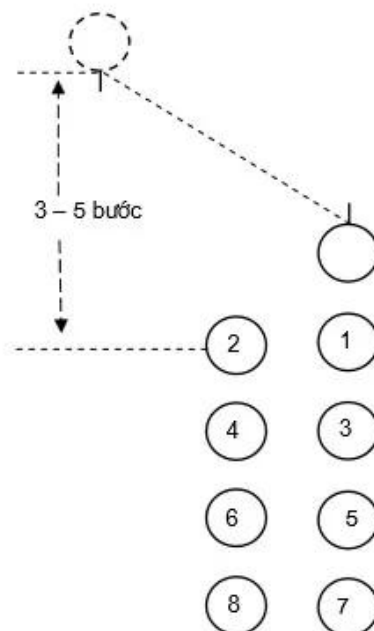
+ Khi hô khẩu lệnh, dự lệnh phải hô to rõ; động lệnh phải hô dứt khoát.

+ Khi kiểm tra gióng hàng, không nghiêng đầu để nhìn, thực hiện động tác qua phải (trái) để kiểm tra.

– Đối với động tác của chiến sĩ:

+ Tập trung sự chú ý để thực hiện mệnh lệnh của tiểu đội trưởng.

+ Khi tập hợp đội hình phải thực hiện đúng động tác đội ngũ từng người, tác phong nhanh nhẹn, dứt khoát.



**Hình 4** – 4. Đội hình tiểu đội 2 hàng dọc



### 3. Động tác tiến, lùi, qua phải, qua trái

Động tác tiến, lùi, qua phải, qua trái vận dụng để di chuyển đội hình (không quá 5 bước) được nhanh chóng, bảo đảm tính thống nhất mà vẫn giữ được trật tự đội hình.

#### a) Động tác tiến, lùi

– Khẩu lệnh: “*Tiến (lùi) Xbước – BƯỚC*”. Khẩu lệnh có dự lệnh và động lệnh, “*Tiến (lùi) Xbước*” là dự lệnh, “*BƯỚC*” là động lệnh.

– Động tác: Nghe dứt động lệnh “*BƯỚC*”, toàn tiểu đội đồng loạt tiến (lùi) X bước như động tác đội ngũ từng người, khi bước đủ số bước quy định thì dừng lại, dồn và gióng hàng, sau đó trở về tư thế đứng nghiêm.

#### b) Động tác qua phải, qua trái

– Khẩu lệnh: “*Qua phải (trái) Xbước – BƯỚC*”. Khẩu lệnh có dự lệnh và động lệnh, “*Qua phải (trái) Xbước*” là dự lệnh, “*BƯỚC*” là động lệnh.

– Động tác: Nghe dứt động lệnh “*BƯỚC*”, toàn tiểu đội đồng loạt qua phải (trái) X bước như động tác đội ngũ từng người, bước đủ số bước quy định thì dừng lại, dồn và gióng hàng, sau đó đứng nghiêm.

### 4. Giãn đội hình, thu đội hình

Giãn đội hình, thu đội hình được vận dụng trong học tập thể dục, thể thao, trong luyện tập Điều lệnh Đội ngũ...

Trước khi giãn đội hình phải điểm số. Nếu giãn sang bên trái thì điểm số từ phải sang trái, khẩu lệnh “*ĐIỂM SỐ*”. Nếu giãn đội hình sang bên phải thì điểm số từ trái sang phải, khẩu lệnh “*TỪ TRÁI SANG PHẢI ĐIỂM SỐ*”. Khẩu lệnh chỉ có động lệnh, không có dự lệnh.

#### a) Giãn đội hình hàng ngang

– Khẩu lệnh: “*Giãn cách Xbước nhìn bên phải (trái) – THĂNG*”.

– Động tác của tiểu đội trưởng và các chiến sĩ :

+ Chiến sĩ: Nghe dứt động lệnh “*THĂNG*”, chiến sĩ làm chuẩn đứng nghiêm, các chiến sĩ còn lại lấy số đã điểm của mình trừ đi 1 rồi nhân với số

bước mà tiểu đội trưởng đã quy định để tính số bước mình phải di chuyển. Đồng loạt quay bên trái (phải), đi đều về vị trí mới. Khi về đến vị trí mới, chiến sĩ cuối cùng hô “XONG”. Dứt động lệnh “XONG”, các chiến sĩ đồng loạt quay về hướng cũ, quay mặt hết cỡ về bên phải (trái) để giống hàng.

+ Tiểu đội trưởng: Khi các chiến sĩ đồng loạt quay bên trái (phải), đi đều về vị trí mới, tiểu đội trưởng quay bên phải (trái), đi đều về vị trí chỉ huy ở chính giữa phía trước đội hình để đôn đốc giống hàng. Khi các chiến sĩ đồng loạt quay về hướng cũ, đã ổn định đội hình, tiểu đội trưởng hô “THỚT”.

+ Chiến sĩ: Khi nghe dứt động lệnh “THỚT”, các chiến sĩ quay mặt trở lại, đứng nghiêm.

**b) Thu đội hình hàng ngang**

– Khẩu lệnh: “Về vị trí, nhìn bên phải (trái) – THẮNG”.

– Động tác của tiểu đội trưởng và các chiến sĩ :

+ Chiến sĩ: Dứt động lệnh “THẮNG”, chiến sĩ làm chuẩn đứng nghiêm, các chiến sĩ còn lại đồng loạt quay bên phải (trái), đi đều về vị trí cũ. Khi chiến sĩ cuối cùng về đến vị trí thì hô “XONG”.

Dứt động lệnh “XONG”, các chiến sĩ đồng loạt quay về hướng cũ, quay mặt hết cỡ về bên phải (trái) để giống hàng.

+ Tiểu đội trưởng: Khi các chiến sĩ đồng loạt quay bên phải (trái), đi đều về vị trí cũ, tiểu đội trưởng quay bên trái (phải), đi đều về vị trí chỉ huy ở chính giữa phía trước đội hình để đôn đốc giống hàng. Khi các chiến sĩ đồng loạt quay về hướng cũ, đã ổn định đội hình, tiểu đội trưởng hô “THỚT”.

+ Chiến sĩ: Nghe dứt động lệnh “THỚT”, các chiến sĩ quay mặt trở lại, đứng nghiêm.

**c) Giãn đội hình hàng dọc**

Động tác giãn đội hình hàng dọc của tiểu đội trưởng và các chiến sĩ cơ bản như đội hình hàng ngang, chỉ khác:

– Khẩu lệnh: “Cự ly X bước nhìn trước – THẮNG”.

– Động tác: Nghe dứt động lệnh “THẮNG”, chiến sĩ làm chuẩn đứng nghiêm, các chiến sĩ còn lại lấy số đã điểm của mình trừ đi 1 rồi nhân với số

bước mà tiểu đội trưởng đã quy định để tính số bước mình phải di chuyển. Đồng loạt quay đằng sau, đi đều về vị trí mới. Khi đến vị trí mới, chiến sĩ cuối cùng hô “XONG”. Dứt động lệnh “XONG”, các chiến sĩ đồng loạt quay về hướng cũ, nhìn thẳng về phía trước để giống hàng. Tiểu đội trưởng hô “THÔI”, dứt động lệnh toàn tiểu đội đứng nghiêm.

**d) Thu đội hình hàng dọc**

Động tác thu đội hình hàng dọc của tiểu đội trưởng và các chiến sĩ cơ bản như đội hình hàng ngang, chỉ khác:

– Khẩu lệnh: “Về vị trí, nhìn trước – THẮNG”.

– Động tác: Nghe dứt động lệnh “THẮNG”, chiến sĩ làm chuẩn đứng nghiêm, các chiến sĩ còn lại đi đều về vị trí cũ, nhìn thẳng về phía trước giống hàng. Khi các chiến sĩ đã đi đều về vị trí cũ, đã giống hàng thẳng, tiểu đội trưởng hô “THÔI”.

**5. Ra khỏi hàng, về vị trí**

Ra khỏi hàng, về vị trí để rời khỏi đội hình được nhanh chóng mà vẫn đảm bảo được trật tự đội hình, đội ngũ

– Khẩu lệnh: “Đồng chí (số) – RA KHỎI HÀNG” ; “VỀ VỊ TRÍ”.

– Động tác: Chiến sĩ được gọi tên (số) của mình đứng nghiêm trả lời “CÓ”. Nghe lệnh “RA KHỎI HÀNG”, chiến sĩ hô “RỒI” rồi đi đều hoặc chạy đều đến trước tiểu đội trưởng, cách tiểu đội trưởng 2 – 3 bước thì dừng lại, chào và báo cáo “TÔI CÓ MẶT”. Nhận lệnh xong, trả lời “RỒI”.

Khi đứng trong đội hình hàng dọc, chiến sĩ qua phải (trái) một bước rồi mới đi đều hoặc chạy đều đến gặp tiểu đội trưởng. Nếu đứng hàng thứ hai trong đội hình hàng ngang, chiến sĩ quay đằng sau rồi vòng bên phải (trái), đi đều hoặc chạy đều đến gặp tiểu đội trưởng.

Khi nhận lệnh “VỀ VỊ TRÍ”, chiến sĩ làm động tác chào tiểu đội trưởng trước khi về vị trí.

## II – ĐỘI NGŨ TRUNG ĐỘI

### 1. Đội hình trung đội hàng ngang

#### a) *Đội hình trung đội 1 hàng ngang (hình 4– 5)*

– Đội hình trung đội 1 hàng ngang thường dùng trong học tập, sinh hoạt, hạ mệnh lệnh, kiểm tra quân số, khám súng, giá súng.

– Thứ tự các bước chỉ huy đội hình trung đội 1 hàng ngang gồm: Tập hợp; Điểm số; Chính đôn hàng ngũ; Giải tán.

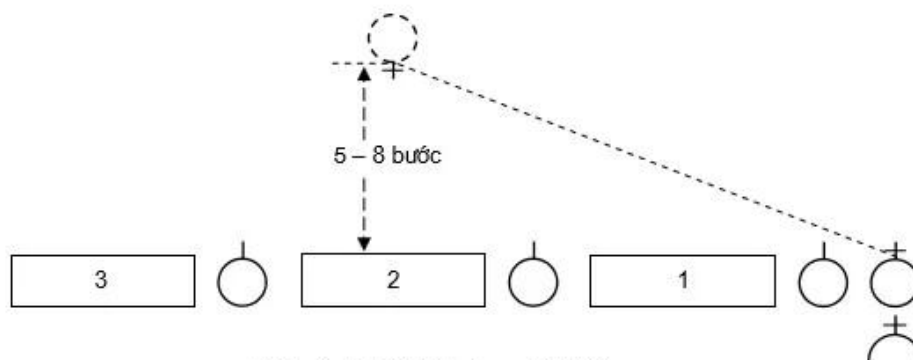
##### **Bước 1:** Tập hợp

– Khẩu lệnh: “*Trung đội Xthành 1 hàng ngang – TẬP HỢP*”. Khẩu lệnh có dự lệnh và động lệnh “*Trung đội Xthành 1 hàng ngang*” là dự lệnh, “*TẬP HỢP*” là động lệnh.

– Động tác của trung đội trưởng và cán bộ, chiến sĩ:

+ Trung đội trưởng: Xác định vị trí tập hợp, hướng tập hợp, sau đó quay về phía chiến sĩ, đứng nghiêm hô khẩu lệnh “*Trung đội X*”.

+ Cán bộ, chiến sĩ: Nghe khẩu lệnh “*Trung đội X*”, cán bộ, chiến sĩ trong trung đội quay về phía trung đội trưởng, đứng nghiêm chờ lệnh.



**Hình 4– 5.** Đội hình trung đội 1 hàng ngang

+ Trung đội trưởng: Khi thấy toàn trung đội đã đứng nghiêm, trung đội trưởng hô tiếp “*Thành 1 hàng ngang – TẬP HỢP*”, rồi quay về hướng định tập hợp, đứng nghiêm làm chuẩn để cán bộ, chiến sĩ vào tập hợp.

+ Cán bộ, chiến sĩ: Nghe dứt động lệnh “*TẬP HỢP*”, toàn trung đội im lặng, nhanh chóng chạy vào vị trí tập hợp. Phó trung đội trưởng đứng sau trung đội trưởng; đứng bên trái trung đội trưởng theo thứ tự là tiểu đội 1, tiểu đội 2, tiểu đội 3 (mỗi tiểu đội thành 1 hàng ngang). Đứng đúng gián cách quy định, tự động gióng hàng, xong đứng nghỉ.

+ Trung đội trưởng: Khi thấy phó trung đội trưởng và tiểu đội 1 đã đứng vào vị trí tập hợp, trung đội trưởng quay nửa bên trái, chạy đều lên phía trước, chính giữa đội hình, cách đội hình từ 5 – 8 bước thì dừng lại, quay vào đội hình dón đốc tập hợp. Phó trung đội trưởng tiến 1 bước, ngang với tiểu đội 1.

#### **Bước 2: Điểm số.**

– Khẩu lệnh: “*ĐIỂM SỐ*” hoặc “*TỪNG TIỂU ĐỘI ĐIỂM SỐ*”. Khẩu lệnh chỉ có động lệnh, không có dự lệnh.

– Động tác của trung đội trưởng và cán bộ, chiến sĩ:

+ Trung đội trưởng: Khi toàn trung đội đã đứng vào vị trí tập hợp, trung đội trưởng hô khẩu lệnh “*ĐIỂM SỐ*” hoặc “*TỪNG TIỂU ĐỘI ĐIỂM SỐ*”.

Khẩu lệnh “*ĐIỂM SỐ*” (để nắm quân số của toàn trung đội).

+ Cán bộ, chiến sĩ: Nghe dứt động lệnh “*ĐIỂM SỐ*”, cán bộ, chiến sĩ trong trung đội, thứ tự từ phó trung đội trưởng, tiểu đội 1, tiểu đội 2 đến tiểu đội 3 về tư thế đứng nghiêm, hô rõ số của mình, đồng thời quay mặt sang bên trái  $45^\circ$ , khi điểm số xong quay mặt trở lại. Lần lượt điểm số từ chiến sĩ số 1 cho đến hết trung đội (các tiểu đội trưởng cũng điểm số). Người đứng cuối cùng của tiểu đội 3, khi điểm số không quay mặt, điểm số xong, hô “*HẾT*”.

Khẩu lệnh “*TỪNG TIỂU ĐỘI ĐIỂM SỐ*” (để vận dụng khi đổi hình, đổi hướng đội hình).

+ Cán bộ, chiến sĩ: Nghe dứt khẩu lệnh “*TỪNG TIỂU ĐỘI ĐIỂM SỐ*”, các tiểu đội lần lượt điểm số theo đội hình của tiểu đội, thứ tự từ tiểu đội 1, tiểu đội 2 đến tiểu đội 3, các tiểu đội trưởng không điểm số. Các chiến sĩ đứng cuối cùng của từng tiểu đội điểm số xong, hô “*HẾT*” và không phải quay mặt.

#### **Bước 3: Chinh đón hàng ngũ**

– Khẩu lệnh: “*Nhìn bên phải (trái) – THĂNG*”. Khẩu lệnh có dự lệnh và động lệnh, “*Nhìn bên phải (trái)*” là dự lệnh, “*THĂNG*” là động lệnh.

– Động tác của trung đội trưởng và cán bộ, chiến sĩ:

+ Trung đội trưởng: Trước khi chỉnh đốn hàng ngũ, trung đội trưởng hô để cán bộ, chiến sĩ trong hàng đứng nghiêm. Khi thấy cán bộ, chiến sĩ đã đứng nghiêm, trung đội trưởng hô tiếp “*Nhìn bên phải (trái) – THẮNG*”.

+ Cán bộ, chiến sĩ: Nghe dứt động lệnh “*THẮNG*”, chiến sĩ làm chuẩn (người đứng đầu hàng bên phải hoặc bên trái đội hình) vẫn nhìn thẳng, các chiến sĩ còn lại phải quay mặt hết cỡ sang bên phải (trái), xê dịch lên (xuống), qua phải (trái) để giống hàng cho thẳng và điều chỉnh gián cách. Muốn giống hàng ngang thẳng, từng người phải nhìn được nắp túi áo ngực bên trái (phải) của chiến sĩ đứng thứ tư về bên phải (trái) mình (chiến sĩ nữ thì phải nhìn thấy ve cổ áo).

+ Trung đội trưởng: Trong quá trình các chiến sĩ giống hàng, trung đội trưởng quan sát, đôn đốc để cán bộ, chiến sĩ tập trung giống hàng và điều chỉnh gián cách. Thấy cán bộ, chiến sĩ đã giống hàng xong, trung đội trưởng hô “*THỎT*”.

+ Cán bộ, chiến sĩ: Nghe dứt động lệnh “*THỎT*”, cán bộ, chiến sĩ trong hàng quay mặt trở lại nhìn thẳng về phía trước, đứng nghiêm, không xê dịch vị trí đứng.

+ Trung đội trưởng: Quay nửa bên trái (phải), chạy đều về phía đầu đội hình, đến ngang và cách người làm chuẩn từ 3 – 5 bước thì dừng lại, quay vào đội hình kiểm tra hàng ngang. Khi thấy gót chân và ngực của các chiến sĩ cùng nằm trên một đường thẳng ngang là được. Nếu chiến sĩ nào đứng chưa thẳng hàng, trung đội trưởng dùng khẩu lệnh “*Đồng chí (số) – LÊN (XUỐNG)*”. Trung đội trưởng có thể cùng một lúc sửa cho 3 – 4 chiến sĩ; sửa cho chiến sĩ từ tiểu đội 1 đến tiểu đội 3.

+ Cán bộ, chiến sĩ: Nghe trung đội trưởng gọi tên mình, cán bộ, chiến sĩ quay mặt về phía trung đội trưởng và làm theo lệnh của trung đội trưởng, tiến (lùi). Khi tiến (lùi) phải kết hợp giống hàng cho thẳng.

+ Trung đội trưởng: Khi thấy trung đội đã thẳng hàng, trung đội trưởng hô “*ĐƯỢC*”.

+ Cán bộ, chiến sĩ: Nghe dứt động lệnh "ĐƯỢC", cán bộ, chiến sĩ quay mặt trở lại, mắt nhìn thẳng.

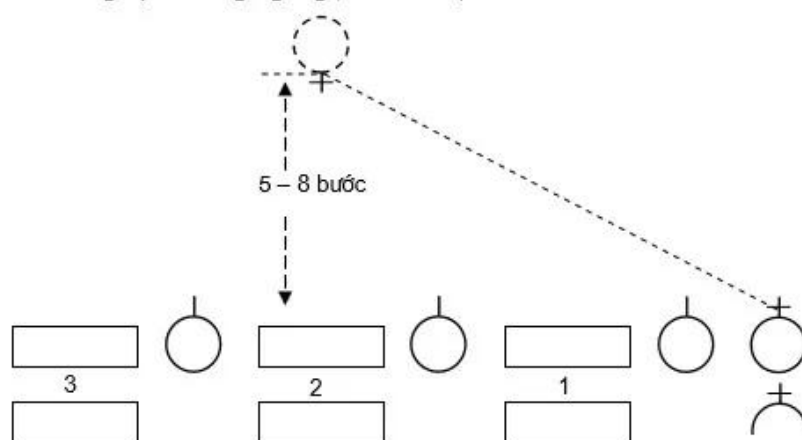
+ Trung đội trưởng: Quay nửa bên phải (trái), chạy đều về vị trí chỉ huy.

**Bước 4:** Giải tán

– Khẩu lệnh: "GIẢI TÁN". Khẩu lệnh chỉ có động lệnh, không có dự lệnh.

– Động tác: Nghe dứt động lệnh, cán bộ và chiến sĩ trong hàng nhanh chóng tản ra.

**b) Đội hình trung đội 2 hàng ngang (hình 4 – 6)**



**Hình 4 – 6.** Đội hình trung đội 2 hàng ngang

Ý nghĩa, thứ tự các bước chỉ huy đội hình của trung đội trưởng và cán bộ, chiến sĩ cơ bản như đội hình tiểu đội 2 hàng ngang, chỉ khác:

**Bước 1:** Tập hợp

Khẩu lệnh: "Trung đội Xthành 2 hàng ngang – TẬP HỢP".

Nghe dứt động lệnh "TẬP HỢP", cán bộ, chiến sĩ nhanh chóng chạy vào vị trí tập hợp, đứng sau trung đội trưởng là phó trung đội trưởng, bên trái trung đội trưởng theo thứ tự là tiểu đội 1, tiểu đội 2, tiểu đội 3, mỗi tiểu đội thành 2 hàng ngang, trung đội thành 2 hàng ngang, các số lẻ đứng hàng trên, các số chẵn đứng hàng dưới.

**Bước 2:** Chính đốn hàng ngũ

Khi gióng hàng, các chiến sĩ đứng hàng thứ hai vừa gióng hàng ngang, vừa phải dùng ánh mắt gióng hàng dọc để đứng đúng cự li và gián cách.

**Bước 3:** Giải tán

Như đội hình trung đội 1 hàng ngang.

**c) Đội hình trung đội 3 hàng ngang (hình 4 – 7)**

Ý nghĩa, thứ tự các bước chỉ huy đội hình của trung đội trưởng và cán bộ, chiến sĩ cơ bản như đội hình trung đội 2 hàng ngang, chỉ khác:

**Bước 1:** Tập hợp đội hình.

Khẩu lệnh: “*Trung đội X thành 3 hàng ngang – TẬP HỢP*”.

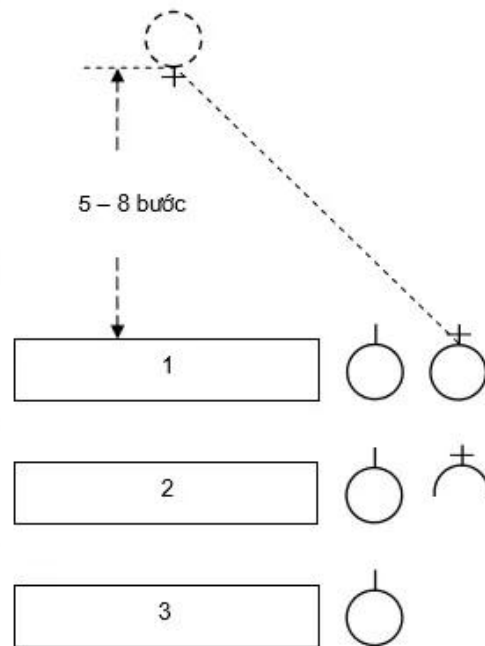
Khi nghe dứt động lệnh “*TẬP HỢP*”, cán bộ, chiến sĩ im lặng, nhanh chóng chạy vào vị trí tập hợp, đứng sau trung đội trưởng là phó trung đội trưởng, bên trái trung đội trưởng theo thứ tự từ trên xuống dưới là tiểu đội 1, tiểu đội 2, tiểu đội 3, mỗi tiểu đội thành 1 hàng ngang, trung đội thành 3 hàng ngang.

**Bước 2:** Điểm số.

– Khẩu lệnh: “*ĐIỂM SỐ*”.

Khi nghe dứt động lệnh “*ĐIỂM SỐ*”, chỉ có tiểu đội 1 điểm số (động tác điểm số như đội hình tiểu đội 1 hàng ngang, tiểu đội trưởng không điểm số). Tiểu đội 2, tiểu đội 3 không điểm số mà lấy số đã điểm của tiểu đội 1 để tính số hiện có của tiểu đội mình.

Nếu tiểu đội 2 và tiểu đội 3 thiếu hoặc thừa quân số so với quân số đã điểm của tiểu đội 1 thì người đứng cuối hàng của tiểu đội 2 và tiểu đội 3 phải



**Hình 4 – 7.** Đội hình trung đội 3 hàng ngang



báo cáo cho trung đội trưởng biết. Khi báo cáo phải đứng nghiêm, báo cáo xong, đứng nghỉ.

*Ví dụ:* Tiểu đội 1 có 7 chiến sĩ, tiểu đội 2 có 8 chiến sĩ và tiểu đội 3 có 6 chiến sĩ. Khi báo cáo, chiến sĩ đứng cuối cùng của tiểu đội 2 báo cáo “**TIỂU ĐỘI 2 THỪA 1**”; chiến sĩ đứng cuối cùng của tiểu đội 3 báo cáo “**TIỂU ĐỘI 3 THIẾU 1**”.

#### **Bước 3:** Chỉnh đốn hàng ngũ

– Cán bộ, chiến sĩ: Khi gióng hàng, cán bộ, chiến sĩ đứng hàng thứ hai và hàng thứ ba vừa gióng hàng ngang, vừa dùng ánh mắt gióng hàng dọc để đứng đúng gián cách, cự li quy định.

– Trung đội trưởng: Khi kiểm tra gióng hàng, trung đội trưởng kiểm tra chỉnh đốn hàng trên trước, thứ tự từ tiểu đội 1 đến tiểu đội 3.

#### **Bước 4:** Giải tán.

Như đội hình trung đội 1 hàng ngang.

## **2. Đội hình trung đội hàng dọc**

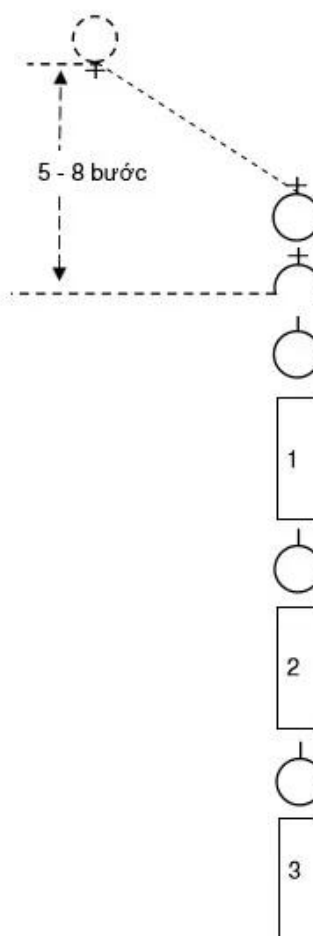
### **a) Đội hình trung đội 1 hàng dọc (hình 4 – 8)**

– Đội hình trung đội 1 hàng dọc thường dùng trong hành quân để di chuyển đội hình được nhanh chóng, thuận tiện và thống nhất.

– Thứ tự các bước chỉ huy đội hình trung đội 1 hàng dọc gồm: Tập hợp; Điểm số; Chỉnh đốn hàng ngũ; Giải tán.

#### **Bước 1:** Tập hợp

– Khẩu lệnh: “**Trung đội Xthành 1 hàng dọc – TẬP HỢP**”. Khẩu lệnh có dự lệnh và động lệnh, “**Trung đội Xthành 1 hàng dọc**” là dự lệnh, “**TẬP HỢP**” là động lệnh.



**Hình 4– 8.** Đội hình trung đội 1 hàng dọc

- Động tác của trung đội trưởng và cán bộ, chiến sĩ:
- + Trung đội trưởng: Xác định vị trí, hướng tập hợp sau đó quay về hướng cán bộ, chiến sĩ, đứng nghiêm hô khẩu lệnh "*Trung đội X*".
- + Cán bộ, chiến sĩ: Nghe khẩu lệnh "*Trung đội X*", toàn trung đội quay về phía trung đội trưởng, đứng nghiêm sẵn sàng nhận lệnh.
- + Trung đội trưởng: Khi thấy toàn trung đội đã đứng nghiêm, trung đội trưởng hô tiếp "*Thành 1 hàng dọc – TẬP HỢP*", rồi quay về hướng định tập hợp, đứng nghiêm làm chuẩn để cán bộ, chiến sĩ chạy vào tập hợp.
- + Cán bộ, chiến sĩ: Khi nghe dứt động lệnh "*TẬP HỢP*", cán bộ, chiến sĩ im lặng, nhanh chóng chạy vào vị trí tập hợp đứng sau trung đội trưởng, cách trung đội trưởng 1m thành đội hình 1 hàng dọc theo thứ tự là phó trung đội trưởng, tiểu đội 1, tiểu đội 2 đến tiểu đội 3 (mỗi tiểu đội thành 1 hàng dọc), đứng đúng cự li quy định (cự li giữa người đứng trước và người đứng sau là 1m, tính từ gót chân).
- + Trung đội trưởng: Khi thấy tiểu đội 1 đã đứng vào vị trí tập hợp đằng sau mình, trung đội trưởng quay nửa bên trái, chạy đều lên phía trước chệch về bên trái đội hình, cách đội hình từ 5 – 8 bước thì dừng lại, quay vào đội hình đơn đốc cán bộ, chiến sĩ tập hợp.

#### **Bước 2: Điểm số.**

Khẩu lệnh: "*ĐIỂM SỐ*" hoặc "*TỪNG TIỂU ĐỘI ĐIỂM SỐ*". Khẩu lệnh chỉ có động lệnh, không có dự lệnh.

- Khẩu lệnh "*ĐIỂM SỐ*" (để nắm quân số toàn trung đội).

Khi nghe dứt động lệnh "*ĐIỂM SỐ*", toàn trung đội điểm số từ 1 đến hết, phó trung đội trưởng và các tiểu đội trưởng cũng điểm số. Động tác điểm số của từng người như điểm số trong đội hình tiểu đội 1 hàng dọc.

- Khẩu lệnh "*TỪNG TIỂU ĐỘI ĐIỂM SỐ*" (để đổi hình, đổi hướng đội hình).

Nghe dứt khẩu lệnh "*TỪNG TIỂU ĐỘI ĐIỂM SỐ*", các tiểu đội lần lượt điểm số theo đội hình của tiểu đội, thứ tự từ tiểu đội 1, tiểu đội 2 đến tiểu đội 3, phó trung đội trưởng và các tiểu đội trưởng không điểm số.

### **Bước 3: Chính đốn hàng ngũ**

– Khẩu lệnh: “*Nhìn trước – THẮNG*”. Khẩu lệnh có dự lệnh và động lệnh, “*Nhìn trước*” là dự lệnh, “*THẮNG*” là động lệnh.

– Động tác của trung đội trưởng và cán bộ, chiến sĩ:

+ Trung đội trưởng: Trước khi chỉnh đốn hàng ngũ, trung đội trưởng hô cho cán bộ, chiến sĩ trong hàng đứng nghiêm. Khi thấy cán bộ, chiến sĩ đã đứng nghiêm, trung đội trưởng hô tiếp “*Nhìn trước – THẮNG*”.

+ Cán bộ, chiến sĩ: Nghe dứt động lệnh “*THẮNG*”, cán bộ, chiến sĩ phải giống hàng dọc, người đứng sau nhìn thẳng giữa gáy người đứng trước mình (không thấy gáy người thứ hai đứng trước mình). Xê dịch qua trái (phải) để giống hàng dọc cho thẳng, xê dịch lên (xuống) để điều chỉnh cự li.

+ Trung đội trưởng: Khi thấy cán bộ, chiến sĩ giống hàng xong, trung đội trưởng hô “*THỎT*”.

+ Cán bộ, chiến sĩ: Dứt động lệnh “*THỎT*”, cán bộ, chiến sĩ trong hàng mắt vẫn nhìn thẳng về phía trước, đứng nghiêm, không xê dịch vị trí đứng.

+ Trung đội trưởng: Quay nửa bên trái, chạy đều về phía đầu đội hình, cách người đứng đầu từ 3 – 5 bước thì dừng lại, quay vào đội hình để kiểm tra hàng dọc. Hàng dọc thẳng khi cạnh mũ, cạnh vai của các chiến sĩ nằm trên một đường thẳng. Nếu chiến sĩ nào đứng chưa thẳng hàng, trung đội trưởng dùng khẩu lệnh “*Đồng chí (số) – QUA PHẢI (TRÁI)*”. Trung đội trưởng có thể cùng một lúc sửa cho 3 – 4 chiến sĩ, lần lượt từ trên xuống dưới.

+ Cán bộ, chiến sĩ: Nghe trung đội trưởng gọi tên mình phải tập trung sự chú ý và làm theo khẩu lệnh của trung đội trưởng, qua phải (trái). Khi qua phải (trái) phải kết hợp nhìn thẳng về phía trước để giống hàng.

+ Trung đội trưởng: Khi thấy cán bộ, chiến sĩ đã đứng thẳng hàng, trung đội trưởng hô “*ĐƯỢC*”, sau đó chạy đều về vị trí chỉ huy.

### **Bước 4: Giải tán.**

Như đội hình trung đội hàng ngang.

**b) Đội hình trung đội 2 hàng dọc (hình 4 – 9)**

Ý nghĩa, thứ tự các bước chỉ huy đội hình của trung đội trưởng và cán bộ, chiến sĩ cơ bản như đội hình trung đội 1 hàng dọc, chỉ khác: Tập hợp đội hình trung đội 2 hàng dọc theo ba bước (không điểm số), cụ thể như sau:

**Bước 1: Tập hợp**

– Khẩu lệnh: “*Trung đội X thành 2 hàng dọc – TẬP HỢP*”.

– Động tác của trung đội trưởng và cán bộ, chiến sĩ:

+ Cán bộ, chiến sĩ: Nghe dứt động lệnh “*TẬP HỢP*”, cán bộ, chiến sĩ im lặng, nhanh chóng chạy vào vị trí tập hợp, đứng sau trung đội trưởng là phó trung đội trưởng, tiếp theo là tiểu đội 1, 2, 3, mỗi tiểu đội thành 2 hàng dọc, các số lẻ (1; 3; 5; 7) đứng hàng dọc bên phải, các số chẵn (2; 4; 6; 8) đứng hàng dọc bên trái.

**Bước 2: Chỉnh đốn hàng ngũ**

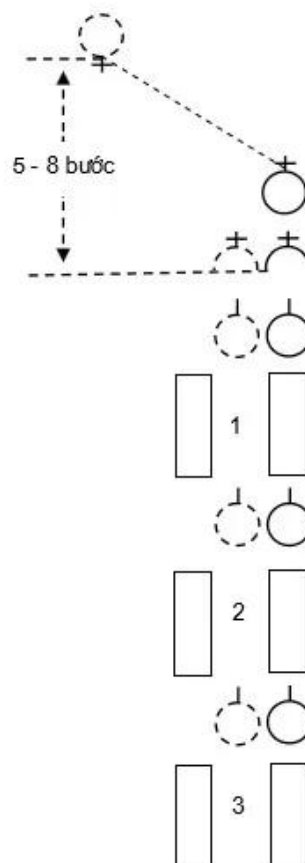
Nghe dứt động lệnh “*THĂNG*”, phó trung đội trưởng và các tiểu đội trưởng bước qua trái 1/2 bước để đứng trước, chính giữa đội hình của mình.

Tất cả các chiến sĩ nhìn thẳng về phía trước để giống hàng dọc, các chiến sĩ đứng hàng bên trái (các số chẵn) vừa phải giống hàng dọc vừa dùng ánh mắt giống hàng ngang để đứng đúng gián cách, cự li quy định.

Trung đội trưởng khi kiểm tra giống hàng, chỉnh đốn hàng bên phải trước.

**Bước 3: Giải tán**

Như đội hình trung đội hàng ngang.



**Hình 4 – 9.** Đội hình trung đội 2 hàng dọc

**c) Đội hình trung đội 3 hàng dọc (hình 4–10)**

Ý nghĩa, thứ tự các bước chỉ huy đội hình của trung đội trưởng và cán bộ, chiến sĩ cơ bản như đội hình trung đội 1 hàng dọc, chỉ khác:

**Bước 1: Tập hợp.**

– Khẩu lệnh: “*Trung đội X thành 3 hàng dọc – TẬP HỢP*”.

– Động tác của trung đội trưởng và cán bộ, chiến sĩ:

Nghe dứt động lệnh “*TẬP HỢP*”, cán bộ, chiến sĩ im lặng, nhanh chóng chạy vào vị trí tập hợp thành đội hình trung đội 3 hàng dọc. Đứng sau trung đội trưởng là phó trung đội trưởng và tiểu đội 1; tiểu đội 2 đứng bên trái tiểu đội 1, tiểu đội 3 đứng bên trái tiểu đội 2, mỗi tiểu đội thành 1 hàng dọc.

**Bước 2: Điểm số**

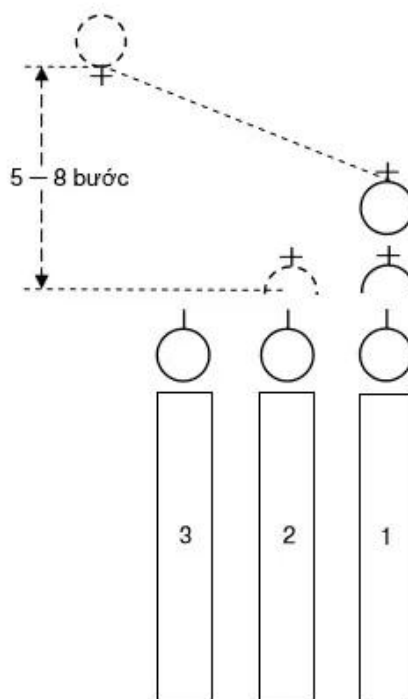
Khẩu lệnh: “*ĐIỂM SỐ*”.

Khi nghe động lệnh “*ĐIỂM SỐ*”, tiểu đội 1 điểm số (động tác điểm số như đội hình tiểu đội 1 hàng dọc), phó trung đội trưởng và các tiểu đội trưởng không điểm số. Tiểu đội 2, tiểu đội 3 không điểm số mà lấy số đã điểm của tiểu đội 1 để tính số hiện có của tiểu đội mình.

Người đứng cuối hàng của tiểu đội 2 và tiểu đội 3 phải báo cáo cho trung đội trưởng biết. Khi báo cáo phải đứng nghiêm, báo cáo xong, đứng nghỉ (như đội hình trung đội 3 hàng ngang).

**Bước 3: Chính đốn hàng ngũ**

Nghe dứt động lệnh “*THĂNG*”, phó trung đội trưởng bước qua trái 1 bước, đứng trước và chính giữa đội hình trung đội. Các chiến sĩ giống hàng như ở đội hình tiểu đội hàng dọc, chiến sĩ tiểu đội 2 và tiểu đội 3 vừa giống hàng dọc vừa dùng ánh mắt giống hàng ngang.



**Hình 4 –10.** Đội hình trung đội 3 hàng dọc

**Bước 4:** Giải tán


Như đội hình trung đội hàng ngang.


*Những điểm cần chú ý:*

- Đối với động tác của trung đội trưởng:
  - + Khi hô khẩu lệnh phải hô dự lệnh to, rõ; hô động lệnh phải dứt khoát.
  - + Khi kiểm tra giống hàng, không nghiêng đầu để nhìn, thực hiện động tác qua phải (trái) để kiểm tra.
- Đối với động tác của cán bộ và chiến sĩ:
  - + Tập trung sự chú ý để thực hiện mệnh lệnh của trung đội trưởng.
  - + Khi tập hợp phải đứng đúng vị trí, tự động giống hàng ngang, hàng dọc theo quy định.

*Chú thích các kí hiệu trên hình:*

 : Trung đội trưởng

 : Phó trung đội trưởng

 : Tiểu đội trưởng

**CÂU HỎI ÔN TẬP**

1. Thực hiện các bước chỉ huy đội hình tiểu đội hàng ngang.
2. Thực hiện các bước chỉ huy đội hình tiểu đội hàng dọc.
3. Thực hiện các bước chỉ huy đội hình trung đội hàng ngang.
4. Thực hiện các bước chỉ huy đội hình trung đội hàng dọc.