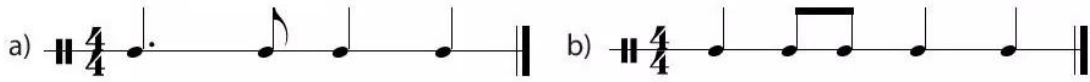


I. Nhạc cụ tiết tấu: Bài thực hành số 3

1. Nhận xét các mẫu tiết tấu dưới đây:



2. Luyện tập hai mẫu tiết tấu trên với nhạc cụ gõ theo các bước sau:

- Đọc tiết tấu
- Gõ tiết tấu


III. Kèn phím: Luyện tập củng cố các nốt Đô, Rê, Mi, Pha, Son

1. Thực hiện lại Bài thực hành số 1
2. Luyện tập

Bài thực hành số 2

MARY CÓ MỘT CON CỪU NHỎ

(Mary had a little lamb)



- Sáng tạo và thể hiện một nét nhạc bằng recorder hoặc kèn phím với các nốt đã học

3. Gõ đệm

- Sử dụng nhạc cụ gõ để đệm cho bài hát *Niềm tin thấp sáng trong tim em* theo mẫu dưới đây:



- Có thể sử dụng tiết tấu b để đệm cho đoạn 2 của bài hát với nhạc cụ gõ



II. Sáo recorder: Luyện tập thổi nốt Son cùng hai nốt Si, La

1. Cách bấm nốt Son



Nốt Son: Bấm lỗ 0, lỗ 1, lỗ 2 và lỗ 3

2. Luyện tập

a)  b) 

Bài thực hành số 2

MARY CÓ MỘT CON CỪU NHỎ

(Trích *Mary had a little lamb*)

Moderato (vừa phải)

Nhạc Hoa Kỳ

