

1. Cùng bố mẹ, người thân đi chợ hoặc đi siêu thị mua đồ vào cuối tuần

Em cần:

- Xin bố mẹ được cầm một khoản tiền nhỏ để em tự trả tiền mua đồ.
- Mang túi nhỏ để đựng đồ mua được.

Em làm:

- Quan sát món đồ xem có còn nguyên vẹn bao bì không, xem hạn sử dụng (nhờ bố mẹ, người thân hỗ trợ).
- Tính xem mình có đủ tiền trả không?
- Đưa ra bàn tính tiền, trả tiền, nhận tiền trả lại (tiền thối lại).
- Cảm ơn người bán hàng.
- Cho các món đồ vào túi mình mang theo, từ chối túi ni lông để bảo vệ môi trường.

 **KẾT QUẢ**

Em đã đi
mua đồ cùng

.....

Đó là ngày thứ

.....

Em đã đi mua đồ ở

.....

Em đã mua được:

.....
Giá là: nghìn đồng.

Em đã đưa tờ tiền
mệnh giá nghìn đồng.
Người bán hàng trả lại em
..... nghìn đồng.


Em cảm thấy thế nào khi tự mình trả tiền mua hàng?

 VUI

TỰ HÀO vì mình có thể tự mua hàng

Em thấy em **ĐÃ LỚN!**

Em thấy **KHÓ LẮM!**

 Em có bị nhầm lẫn các tờ tiền không?

Em đã nói gì với người bán hàng? Em đã nói:

2. Tiết kiệm tiền

Em cần:


- Xin bố mẹ cho mua lợn (heo) tiết kiệm (lợn đất, lợn nhựa).
- Có thể dùng hộp giấy, hộp sắt đựng bánh kẹo để thay thế lợn tiết kiệm.

Em làm:

- Mỗi lần bố mẹ, người thân cho em tiền lẻ (mệnh giá 1 nghìn đồng, 2 nghìn đồng, 5 nghìn đồng), em có thể bỏ vào lợn (heo) tiết kiệm hoặc vào hộp.

EM ĐÃ CHỌN



 Em nghĩ, sau một năm, số tiền tiết kiệm được em sẽ dùng để:

-
-
-



Tự đánh giá sau chủ đề RÈN NẾP SỐNG

- Sắp xếp góc học tập gọn gàng, sạch đẹp.
- Sắp xếp quần áo, giày dép ngăn nắp, gọn gàng.
- Nhận biết đồng tiền được sử dụng khi mua hàng.

Chưa hoàn thành:



Hoàn thành:



Hoàn thành tốt:



SẢN PHẨM

Mỗi sản phẩm em


tự làm được: em nhận



Ví dụ:

Làm ví giấy
đựng tiền

Vẽ hoặc cắt dán vào cây trái nghiệm hoa và lá.



KẾT NỐI TRI THỨC
VỚI CUỘC SỐNG