

Bài
16

HOA VÀ QUẢ

1 Viết vào chỗ (...) tên bộ phận của các hoa dưới đây.



Hoa sen

.....

.....

.....

.....



Hoa râm bụt

.....

.....

.....

.....



Hoa li


.....

.....


.....

.....

2 Viết vào chỗ (...) tên và tô màu các quả. Nối các bộ phận chính sao cho phù hợp với vị trí trên mỗi hình.



- Vỏ quả
- Thịt quả
- Hạt











.....

.....

3 Điền số vào sao cho phù hợp với thứ tự của quá trình hạt trở thành cây cà chua có quả chín trên sơ đồ dưới đây.



4 Nối hoa ở cột A sao cho phù hợp với quả ở cột B.

(A)	(B)
	
	
	
	

in trời sáng

5 Viết vào chỗ (...) lời khuyên của em dành cho bạn Nam trong mỗi tình huống dưới đây.

a. Nam ăn chuối và vứt vỏ ra đường phía trước nhà.

.....

b. Nam cho em Lan (3 tuổi) ăn quả nhãn có cả hạt.

.....

Bài 17

THẾ GIỚI ĐỘNG VẬT QUANH EM

1 Quan sát hình và viết vào chỗ (...) để hoàn thành nội dung trong bảng sau (theo mẫu).



Tên con vật	Đầu	Mình	Chân	Cánh	Đuôi	Vây	Kích thước
Con lợn (heo)	x	x	4 chân		x		Lớn
.....
.....
.....
.....
.....
.....
.....
.....
.....