

●118. GIỚI THIỆU HÌNH TRỤ. GIỚI THIỆU HÌNH CẦU

A – MỤC TIÊU

Giúp HS biết :

- Nhận dạng hình trụ, hình cầu.
- Xác định đồ vật có dạng hình trụ, hình cầu.

B – ĐỒ DÙNG DẠY HỌC

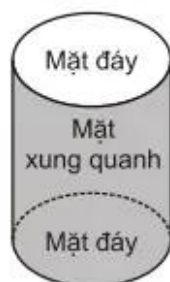
- Một số hộp có dạng hình trụ khác nhau.
- Một số đồ vật có dạng hình cầu.

C – CÁC HOẠT ĐỘNG DẠY HỌC CHỦ YẾU

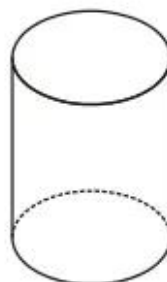
1. Giới thiệu hình trụ

– GV đưa ra một vài hộp có dạng hình trụ : hộp sữa, hộp chè,... GV nêu : Các hộp này có dạng hình trụ.

– GV giới thiệu một số đặc điểm của hình trụ : có hai mặt đáy là hai hình tròn bằng nhau và một mặt xung quanh.

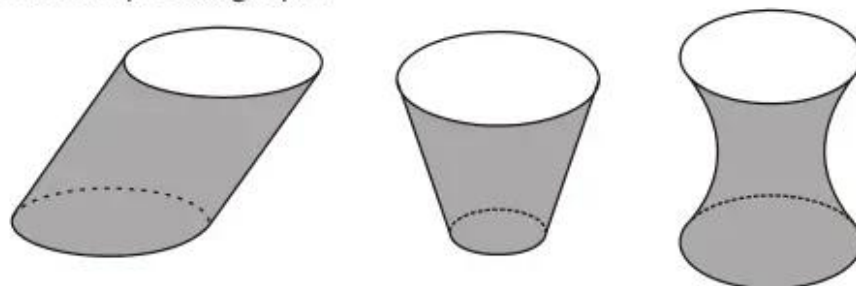


Hai mặt đáy và mặt xung quanh của hình trụ



Hình trụ

– GV đưa ra hình vẽ một vài hộp không có dạng hình trụ để giúp HS nhận biết đúng về hình trụ. Chẳng hạn :



2. Giới thiệu hình cầu

– GV đưa ra một vài đồ vật có dạng hình cầu : quả bóng chuyền, quả bóng bàn,...

– GV nêu : quả bóng chuyền có dạng hình cầu,...

– GV đưa ra một vài đồ vật không có dạng hình cầu để giúp HS nhận biết đúng về hình cầu. Chẳng hạn : quả trứng, bánh xe ô tô nhựa (đồ chơi),...

3. Thực hành

Bài 1 : Hình \mathcal{A} , \mathcal{B} là hình trụ.

Bài 2 : Quả bóng bàn, viên bi có dạng hình cầu.

Bài 3 : Tổ chức cho HS nêu một số đồ vật có dạng hình trụ, hình cầu.