



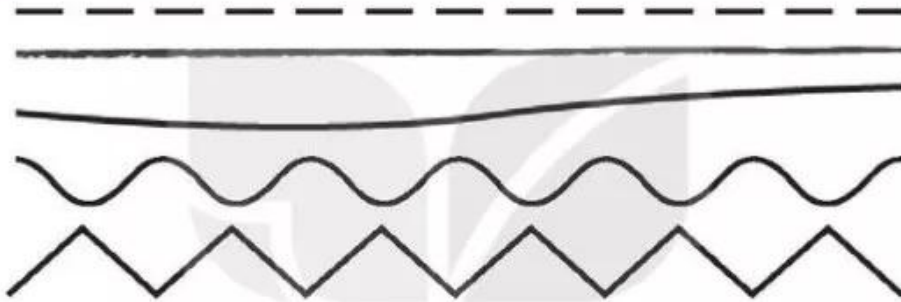
Chủ đề
3

Nét vẽ của em

Học sinh nhận biết, tạo được nét và sử dụng trong trang trí sản phẩm mỹ thuật.



Một số loại nét



Nét trong cuộc sống



Ngựa vằn





Cá ngựa vằn

**Nét xuất hiện nhiều
xung quanh chúng ta.**





Trong mỹ thuật, có nhiều loại nét khác nhau: nét thẳng, nét cong, nét uốn lượn, nét thanh, nét đậm,...



Dùng sáp màu để tạo nên những nét vẽ.



Quan sát hình vẽ và cùng trao đổi về những nét em đã biết.




Kính khí cầu, tranh sáp màu, Vi Thị Dung



Sử dụng nét để vẽ và trang trí một sản phẩm mỹ thuật.

PHẦN THAM KHẢO

Dùng nét để vẽ và trang trí một bức tranh



KẾT NỐI TRI THỨC
MỘT SỐ SẢN PHẨM ĐƯỢC TRANG TRÍ BẰNG NÉT
VỚI CUỘC SỐNG



Dùng đất nặn tạo nét trang trí



Dùng nét vẽ trang trí



Hoa văn thổ cẩm

KẾT NỐI TRI THỨC
VỚI CUỘC SỐNG



Đầu vệt, tranh dân gian Đông Hồ