



Sáng tạo từ những hình cơ bản



Học sinh nhận biết và bước đầu có kỹ năng liên tưởng hình cơ bản với một số đồ vật trong cuộc sống; biết sử dụng hình cơ bản trong trang trí đồ vật đơn giản.


Một số hình cơ bản




Hình cơ bản trong tranh vẽ



Những ngôi nhà, tranh dạ màu, Tô Phương Dung

 Quan sát vật có dạng hình tam giác



 Quan sát vật có dạng hình vuông




Khăn thổ cẩm




Banh chung



Ô cửa

 Quan sát vật có dạng hình tròn



Quả bưởi



Cái bát



Hoa đồng tiền



Nắp hộp





Vẽ màu một vật có dạng hình cơ bản đã học.

PHẦN THAM KHẢO


Một số cách vẽ sáp màu vào hình cơ bản

Hình tam giác

Ví dụ 1



Ví dụ 2




Hình vuông


Ví dụ 1



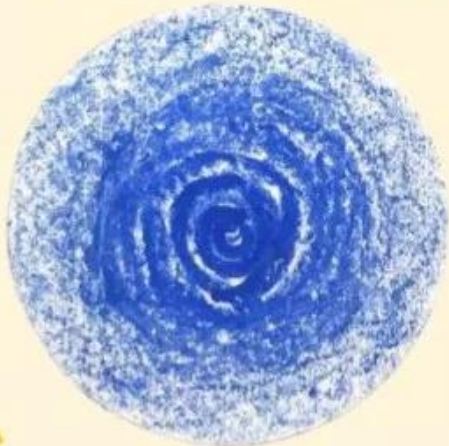
Ví dụ 2



 **Hình tròn**
Ví dụ 1



Ví dụ 2





Thảo luận về những tranh vẽ của các thành viên đã thực hiện trong nhóm.





Sử dụng các hình cơ bản đã học để trang trí một đồ vật mà em yêu thích.

PHẦN THAM KHẢO

Sử dụng hình cơ bản để trang trí một lọ hoa từ vật liệu tái sử dụng

Chuẩn bị

- Vỏ hộp giấy
- Giấy màu
- Kéo
- Bút vẽ nét
- Hồ dán

Thực hành





KẾT NỐI
VỚI CUỘC SỐNG