

Chủ đề


2

MÀU SẮC VÀ CHẤM



Màu sắc quanh em

Chuẩn bị:



Giới thiệu bài

Có rất nhiều màu sắc xung quanh ta. Mỗi màu đều có tên gọi riêng. Chúng mình cũng gọi tên các màu và tìm hiểu cách sử dụng màu sắc.



Những điều mới mẻ

- **Quan sát, nhận biết**

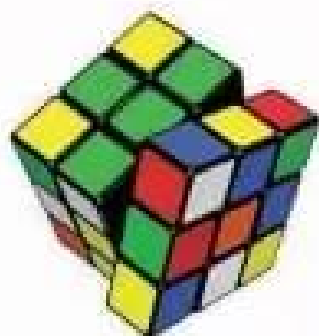
Em hãy tìm và gọi tên các màu có trong mỗi hình dưới đây:



Màu sắc quanh em:



Trung tâm hoa - Hà Nội



Hoa phượng



Những bức tranh được vẽ với nhiều màu sắc:



Hoa và quả
Tranh màu sáp của Vũ Thu Ngân



Cây dừa bên bờ ao
Tranh màu bột của Phạm Việt Hồng Lam

- **Thực hành, sáng tạo**
– Cách dùng bút màu



1
Chọn màu



Màu sáp
2
Có thể vẽ từng màu



3
Có thể vẽ hai màu
chồng lên nhau



4
Cắt màu sau khi
vẽ xong

Màu dạ



1
Chọn màu



2
Vẽ màu kín hình



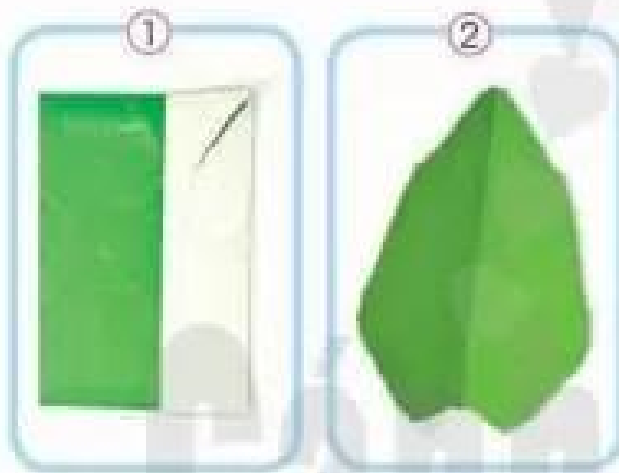
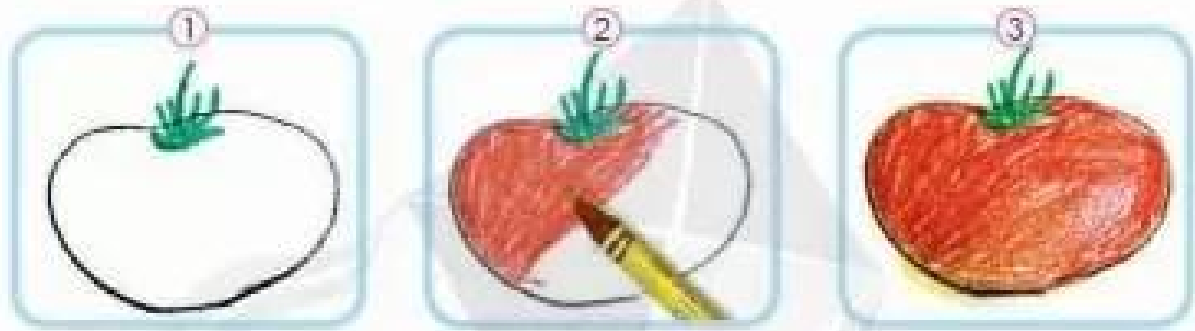
3
Có thể vẽ nhiều màu trong một hình.



4
Đóng nắp bút và cất gọn

- Sáng tạo cùng màu sắc

Em hãy quan sát những hình ảnh dưới đây và sáng tạo sản phẩm bằng loại màu mà em đã có.



• **Cảm nhận, chia sẻ**

Em hãy chia sẻ cảm nhận về màu sắc trong sản phẩm của mình hoặc của các bạn trong lớp.



Vận dụng

Chúng mình hãy cùng tìm các hình ảnh bên dưới phù hợp với tín hiệu đèn giao thông.



Dừng lại

Chuyển bị

Đi



①



②



③

- Có nhiều loại màu để vẽ và trang trí.
- Màu sắc làm cho đồ vật đẹp hơn.

